

INDICE GENERALE

5	GUIDA ALLA CONSULTAZIONE DEL CATALOGO	
	SISTEMI DI CHIUSURA	6
7	TOTEM BIFACCIALI	
	INSEGNE MONOFACCIALI	33
47	INSEGNE BIFACCIALI	
	CROCI LUMINOSE	65
69	ESPOSITORI	
	GRANDI FORMATI	77
95	LETTERE SINGOLE E NEON SOFFIATO	
	INSEGNE A LED	99
101	CARTELLI STRADALI	
	PROFILI	106
110	ELEMENTI E ACCESSORI	

INDICE TIPOLOGIA PRODOTTO

ART.	TIPOLOGIA	PAG.
TOTEM BIFACCIALI		
8131	EASY A FRONTALI CURVATI	8
306	A FRONTALI CURVATI	9
307 T	A FRONTALI CURVATI - CHIUSURA TECNOSCATTO	10
305	A FRONTALI CURVATI	11
7973 V	A FRONTALI CURVATI	12
401	GUARNIZIONE A FRONTALI CURVATI - TECNOBLOCK	13
400	A FRONTALI CURVATI CON PERIMETRO LUMINOSO	14
326	A COLONNA - CHIUSURA TECNOSCATTO/TECNOBLOCK	15
328	A BANDIERA - CHIUSURA TECNOSCATTO	16
309	CON ROMBO - CHIUSURA TECNOBLOCK	17
324	A BANDIERA AD INSERTO - CHIUSURA TECNOBLOCK	19
330	CON CERCHIO/ELLISSE TERMOFORMATO - TECNOBLOCK	21
350	CON INSEGNE A BANDIERA - CHIUSURA TECNOBLOCK	23
505	A "T" - CHIUSURA TECNOBLOCK	24
560	FLAG - CHIUSURA TECNOBLOCK	25
580	DOUBLE FLAG - CHIUSURA TECNOBLOCK	27
344	A FRONTALI TERMOFORMATI - CHIUSURA TECNOBLOCK	28
610	A FRONTALI PIATTI - CHIUSURA TECNOBLOCK	29
8199	TRIFACCIALE - CHIUSURA TECNOBLOCK	30
8228	QUADRIFACCIALE - CHIUSURA TECNOBLOCK	31
INSEGNE MONOFACCIALI		
338.98	LUMINOSA - CHIUSURA TECNOSCATTO	34
338.145	LUMINOSA - CHIUSURA TECNOSCATTO	35
311.ECO	LUMINOSA - CHIUSURA TECNOBLOCK	36
311	LUMINOSA - CHIUSURA TECNOBLOCK	37
8006 V	LUMINOSA - CHIUSURA TECNOBLOCK	38
108	LUMINOSA - A FRONTALI CURVATI	39
107	LUMINOSA - A FRONTALI CURVATI	40
340	LUMINOSA - A FRONTALE CURVATO - TECNOSCATTO	41
810	LUMINOSA - FRONTALE TERMOFORMATO - TECNOBLOCK	42
313	LUMINOSA - FRONTALE TERMOFORMATO - TECNOBLOCK	43
450.M	LUMINOSA - ELLISSE TERMOFORMATO	44
455.M	LUMINOSA - CERCHIO TERMOFORMATO	45

ART.	TIPOLOGIA	PAG.
INSEGNE BIFACCIALI		
329.150 ^{ECO}	LUMINOSA - A CHIUSURA TECNOSCATTO	48
329.200	LUMINOSA - A CHIUSURA TECNOSCATTO	49
320.150 ^{ECO}	LUMINOSA - A CHIUSURA TECNOBLOCK	50
320.175	LUMINOSA - A CHIUSURA TECNOBLOCK	51
320.200	LUMINOSA - A CHIUSURA TECNOBLOCK	52
319.150	LUMINOSA - A CHIUSURA TECNOBLOCK	53
316.180	LUMINOSA - A CHIUSURA TECNOBLOCK	54
317	LUMINOSA - A FRONTALI CURVATI	55
321.G	LUMINOSA - FRONTALI TERMOFORMATI - TECNOBLOCK	56
321.C	LUMINOSA - FRONTALI TERMOFORMATI - TECNOBLOCK	57
346	LUMINOSA - A FRONTALI TERMOFORMATI	58
450.B	LUMINOSA - ELLISSE TERMOFORMATO	59
455.B	LUMINOSA - CERCHIO TERMOFORMATO	60
329.62	NON LUMINOSA - A CHIUSURA TECNOSCATTO	61
120.83	NON LUMINOSA - A CHIUSURA TECNOBLOCK	62
120.110	NON LUMINOSA - A CHIUSURA TECNOBLOCK	63
CROCI LUMINOSE		
1180	BIFACCIALE A FRONTALI PIATTI - TECNOBLOCK	66
1181	BIFACCIALE A FRONTALI TERMOFORMATI - TECNOBLOCK	67
1182	BIFACCIALE LED & LIGHTGAMES - TECNOBLOCK	68
ESPOSITORI		
708	INSEGNA A LUCE FILTRANTE	70
323	CORNICE MONOF. NON LUMINOSA - TECNOSCATTO	71
322	CORNICE MONOF. NON LUMINOSA - TECNOSCATTO	72
218	CORNICE MONOF. NON LUMINOSA - TECNOBLOCK	73
227	CORNICE MONOF. NON LUMINOSA - TECNOBLOCK	74
334.B/S	CAVALLETTO NON LUMINOSO 50X70 - TECNOSCATTO	75
334.B/M	CAVALLETTO NON LUMINOSO 70x100 - TECNOSCATTO	75
334.B/L	CAVALLETTO NON LUMINOSO 100X140 - TECNOSCATTO	75

ART.	TIPOLOGIA	PAG.
GRANDI FORMATI		
114	STRUTTURA MONOF. NON LUMINOSA - TENDITELO - TB	78
363 TT	STRUTTURA MONOF. NON LUMINOSA - TENDITELO - TS	79
382	STRUTTURA MONOF. NON LUMINOSA - TENDITELO - TB	80
314	STRUTTURA MONOF. LUMINOSA - TENDITELO - TB	81
388	STRUTTURA MONOF. LUMINOSA - TENDITELO - TB	82
513	STRUTTURA BIFACCIALE LUMINOSA - TENDITELO - TS	83
514	STRUTTURA BIFACCIALE LUMINOSA - TENDITELO - TB	84
8159	CARTELLONE MONOF./BIF. NON LUMINOSO TELO TS	85
350.G	TOTEM BIFACCIALE CON INSEGNE A BANDIERA - TB	87
324.G	TOTEM BIFACCIALE A BANDIERA AD INSERTO - TB	89
399	TOTEM BIFACCIALE MODULARE - TB	91
614 TT	TOTEM BIFACCIALE - TENDITELO - TS	92
LETTERE SINGOLE E NEON SOFFIATO		
1100.R	LETTERE SINGOLE A LUCE RIFLESSA	96
1100.D	LETTERE SINGOLE A LUCE DIRETTA	97
9000	TUBO AL NEON SOFFIATO	98
INSEGNE A LED		
338.98 ^{LED}	LED LIGHT MONOFACCIALE - DA INTERNO - TS	100
CARTELLI STRADALI		
423 TT	CARTELLO STRADALE TELO - TECNOSCATTO	102
423 PR	CARTELLO STRADALE - PANNELLO RIGIDO	103
424 TT	CARTELLO STRADALE TELO - TECNOSCATTO	104
424 PR	CARTELLO STRADALE - PANNELLO RIGIDO	105




INDICE PER CODICE

TIP.	ART.	PAG.
	107	40
	108	39
	114	78
	120.83	62
	120.110	63
	218	73
	227	74
	305	11
	306	9
	307 T	10
	309	17
	311.ECO	36
	311	37
	313	43
	314	81
	316.180	54
	317	55
	319.150	53
	320.150 ECO	50
	320.175	51
	320.200	52
	321.C	57
	321.G	56
	322	72
	323	71
	324	19




TIP.	ART.	PAG.
	324.G	89
	326	15
	328	16
	329.62	61
	329.150 ECO	48
	329.200	49
	330	21
	334.B/S	75
	334.B/M	75
	334.B/L	75
	338.98	34
	338.98 LED	100
	338.145	35
	340	41
	344	28
	346	58
	350	23
	350.G	87
	363 TT	79
	382	80
	388	82
	399	91
	400	14
	401	13
	423 PR	103
	423 TT	102

TIP.	ART.	PAG.
	424 PR	105
	424 TT	104
	450.M	44
	450.B	59
	455.M	45
	455.B	60
	505	24
	513	83
	514	84
	560	25
	580	27
	610	29
	614 TT	92
	708	70
	810	42
	1100.R - D	96 - 97
	1180	66
	1181	67
	1182	68
	7973 V	12
	8006 V	38
	8131	8
	8159	85
	8199	30
	8228	31
	9000	98

LEGENDA

	TOTEM BIFACCIALI
	INSEGNE MONOFACCIALI
	INSEGNE BIFACCIALI

	CROCI LUMINOSE
	ESPOSITORI
	GRANDI FORMATI

	LETTERE SINGOLE E NEON SOFF.
	INSEGNE A LED
	CARTELLI STRADALI

GUIDA ALLA CONSULTAZIONE DEL CATALOGO

Nelle pagine seguenti sono riportate tutte le linee articolo a tutt'oggi a catalogo.

In ogni scheda sono riportate le caratteristiche "standard" dell'articolo cui si riferiscono.

Tutte le altre specifiche sono quindi considerate "a richiesta", e, quindi, da quotare di volta in volta.

Gli articoli sono tutti con dimensioni personalizzabili, salvo quelli realizzate con calotte di chiusura termoformate (es. articolo 305 e altri totem a pannelli curvi) e con pannelli termoformati (es. articolo 321).

L'impianto luminoso, dove applicabile (vedi dimensione del profilo) è "sempre" con quotazione "a richiesta".

La contropiastra (vedi totem) è sempre quotata a parte.

Il presente catalogo mira a rappresentare per il cliente un riferimento, relativamente agli articoli qui rappresentati, e, altresì, uno spunto in relazione a tutte le personalizzazioni a progetto, richiamate in ogni pagina dal red-link "dimensioni e caratteristiche a progetto".

LEGENDA	
PROFILO	Profilato in alluminio ANODIZZATO ARGENTO composto da PROFILO PROFILO ed ANGOLARE DI CHIUSURA
ANODIZZAZIONE	Colorazione del profilato di alluminio nel colore ARGENTO (standard) o NERO o nelle colorazioni della scala colori RAL
ANGOLARE DI CHIUSURA	Elemento utilizzato per il bloccaggio del pannello. Sono utilizzati angolari TECNOBLOCK e TECNOSCATTO
ANGOLARE TECNOBLOCK	Elemento utilizzato per bloccare il pannello con apertura ad estrazione
ANGOLARE TECNOSCATTO	Chiusura dei pannelli con cambio rapido dei pannelli da parte del cliente
FONDO INSEGNA	Pannello di copertura di base utilizzato per insegne MONOFACCIALI e, su richiesta, per CORNICI MONOFACCIALI realizzato, di standard, in ALLUMINIO MARTELLATO
PANNELLI INSEGNA O TOTEM	Pannello di vario materiale e spessore utilizzato per effettuare la comunicazione (PLEXIGLASS di mm. 2/3/4/5 o superiore, PLEXIGLASS TERMOFORMATO, PLEXIGLASS CURVO, ALLUMINIO 8/10 - 10/10 - 12/10, ALLUMINIO DIBOND, TELO STARFLEX, FOREX, PVC, ecc...)
TAPPI O CALOTTE DI CHIUSURA	Elemento posizionato su uno o due lati della struttura per chiudere la stessa
STAFFE A MURO O PARETE	Supporti di ancoraggio a muro, parete, palo o altro per insegne mono e bifacciali
PIASTRA DI BASE	Elemento di ferro o altro materiale, su richiesta, collocato alla base di totem per stabilità e posizionamento degli stessi forniti, su richiesta, di supporti per movimento (ruote, ecc...)
CONTROPIASTRA DI ANCORAGGIO	Elemento di ferro interrato o cementato a cui viene ancorata la PIASTRA e, quindi, il totem
IMPIANTO LUMINOSO	Serie di tubi neon di diverse dimensioni utilizzati per illuminare la struttura: tubi in NEON FLUORESCENTE ad alta tensione (dim.cm.60, 90, 120, 150), a bassa tensione (dim. cm.20, 30, 40), NEON SLIM con TRASFORMATORE DI ALTA TENSIONE (dim. cm.180 e 240), NEON SOFFIATO (realizzato su dimensione), LED LUMINOSI
DIVISORI FRONTALE	Elementi in profilato di alluminio utilizzati per dividere i frontali delle diverse strutture realizzando così diverse sezioni per comunicazioni multiple
TUBOLARI DI FERRO O ALLUMINIO	Barre di diverse dimensioni utilizzate per realizzare lo scheletro di insegne e totem e per realizzare i punti di aggancio per gli elementi dell'impianto luminoso
PALI IN FERRO	Barre in ferro utilizzate per le colonne del totem

SISTEMI DI CHIUSURA

SISTEMA TECNOBLOCK

Sistemi di apertura e chiusura cornice Tecnoblock con chiave apripilastro (apertura) ed incastro a pressione (chiusura).

APRIPROFILO



APERTURA





CHIUSURA



SISTEMA TENDITELO

Sistema di fissaggio (clippaggio) clips su telo, inserimento a pressione e chiusura con cornice a pressione e sgancio telo con estrazione clips.



SISTEMA TECNOSCATTO

Sistema di apertura e chiusura frontale Tecnoscatto con inserimento ed estrazione pannello.






TOTEM BIFACCIALI



8131	330
306	350
307 T	505
305	560
7973 V	580
401	344
400	610
326	8199
328	8228
309	
324	

TOTEM BIFACCIALE LUMINOSO A FRONTALI CURVATI - EASY

ESEMPIO //

Base: 80 cm

Altezza: 200 cm

DIMENSIONI MAX //

Base: 120 cm

Altezza: 200 cm

TOTEM
INSEGNE MONO-FACCIALI
INSEGNE BIFACCIALI
CROCI LUMINOSE
ESPOSITORI
GRANDI FORMATI
LETTERE SINGOLE E NEON SOFFIATO
INSEGNE A LED
CARTELLI STRADALI



DIMENSIONI E CARATTERISTICHE A PROGETTO

TOTEM DA INTERNO

Calotta di chiusura termoplastica:	60 - 80 - 100 - 120 cm
Pannello frontale:	Plexiglass opal bianco
Piastra di base:	Inclusa con feltrini antigraffio
Colore:	Anodizzato argento
Impianto luminoso:	A richiesta
Telaio portante interno:	Incluso

OPZIONI

Pannello frontale:	Forex, polionda, alluminio policarbonato compatto
Colorazione:	Codice Ral

DISPONIBILE IN KIT O IN BARRE DA 605 CM + ACCESSORI vedi pag. 112

PROFILI

Profilo spessore totem MM. 30



Cod. 92036

TOTEM BIFACCIALE LUMINOSO A FRONTALI CURVATI**ESEMPIO //****Base:** 70 cm**Altezza:** 200 cm**DIMENSIONI MAX //****Base:** 70 cm**Altezza:** 200 cm

TOTEM

INSEGNE
MONO-
FACCIALIINSEGNE
BIFACCIALICROCI
LUMINOSE

ESPOSITORI

GRANDI
FORMATILETTERE
SINGOLE
E NEON
SOFFIATOINSEGNE
A LEDCARTELLI
STRADALI


**DIMENSIONI
E CARATTERISTICHE
A PROGETTO**

TOTEM DA ESTERNO

Calotta di chiusura termoformata:	50 - 60 - 70 cm
Pannello frontale:	Plexiglass opal bianco
Piastra di base:	Inclusa
Colore:	Anodizzato argento
Impianto luminoso:	A richiesta
Contropiastra:	A richiesta
Telaio portante interno:	Incluso

OPZIONI

Pannello frontale:	Forex, polionda, alluminio policarbonato compatto
Colorazione:	Codice Ral
Piastra di base:	A richiesta con piedini regolabili

**DISPONIBILE IN KIT O IN BARRE DA 605 CM
+ ACCESSORI vedi pag. 112**

PROFILI

Profilo spessore MM. 70



Cod. 720134

TOTEM BIFACCIALE LUMINOSO A FRONTALI CURVATI - TECNOSCATTO

307 T

ESEMPIO //

Base: 50 cm

Altezza: 200 cm

DIMENSIONI MAX //

Base: 70 cm

Altezza: 200 cm

TOTEM

INSEGNE
MONO-
FACCIALIINSEGNE
BIFACCIALICROCI
LUMINOSE

ESPOSITORI

GRANDI
FORMATILETTERE
SINGOLE
E NEON
SOFFIATOINSEGNE
A LEDCARTELLI
STRADALI

DIMENSIONI E CARATTERISTICHE A PROGETTO

TOTEM DA ESTERNO

Calotta di chiusura termoplastica:	50 - 60 - 70 cm
Pannello frontale:	Plexiglass opal bianco
Piastra di base:	Inclusa
Colore:	Anodizzato argento
Impianto luminoso:	A richiesta
Contropiastra:	A richiesta
Telaio portante interno:	Incluso

OPZIONI

Pannello frontale:	Forex, polionda, alluminio policarbonato compatto
Colorazione:	Codice Ral
Piastra di base:	A richiesta con piedini regolabili

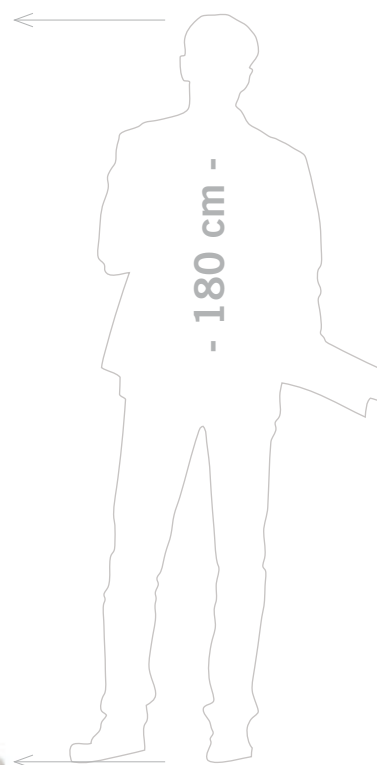
**DISPONIBILE IN KIT O IN BARRE DA 605 CM
+ ACCESSORI vedi pag. 112**

PROFILI

Profilo tecnoscato MM. 62



Cod. 720321

TOTEM BIFACCIALE LUMINOSO A FRONTALI CURVATI**ESEMPIO //****Base:** 100 cm**Altezza:** 300 cm**DIMENSIONI MAX //****Base:** 100 cm**Altezza:** 300 cm


**DIMENSIONI
E CARATTERISTICHE
A PROGETTO**

TOTEM DA ESTERNO

Calotta di chiusura termoformata:	80 - 100 cm
Pannello frontale:	Plexiglass opal bianco
Piastra di base:	Inclusa
Colore:	Anodizzato argento
Impianto luminoso:	A richiesta
Contropiastra:	A richiesta
Telaio portante interno:	Incluso

OPZIONI

Pannello frontale:	Alluminio, Policarbonato compatto
Colorazione:	Codice Ral
Piastra di base:	A richiesta con piedini regolabili

**DISPONIBILE IN KIT O IN BARRE DA 605 CM
+ ACCESSORI vedi pag. 112**

PROFILI

Profilo spessore MM. 145



Cod. 92023

TOTEM
INSEGNE MONO-FACCIALI
INSEGNE BIFACCIALI
CROCI LUMINOSE
ESPOSITORI
GRANDI FORMATI
LETTERE SINGOLE E NEON SOFFIATO
INSEGNE A LED
CARTELLI STRADALI

TOTEM BIFACCIALE LUMINOSO A FRONTALI CURVATI

ESEMPIO //

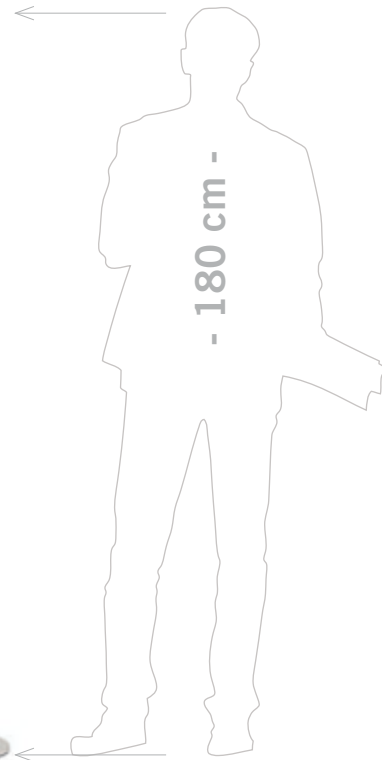
Base: 100 cm

Altezza: 300 cm

DIMENSIONI MAX //

Base: 100 cm

Altezza: 300 cm



TOTEM

INSEGNE
MONO-
FACCIALIINSEGNE
BIFACCIALICROCI
LUMINOSE

ESPOSITORI

GRANDI
FORMATILETTERE
SINGOLE
E NEON
SOFFIATOINSEGNE
A LEDCARTELLI
STRADALI

DIMENSIONI E CARATTERISTICHE A PROGETTO

TOTEM DA ESTERNO

Calotta di chiusura termoplastica:	80 - 100 cm
Pannello frontale:	Plexiglass opal bianco
Piastra di base:	Inclusa
Colore:	Anodizzato argento
Impianto luminoso:	A richiesta
Contropiastra:	A richiesta
Telaio portante interno:	Incluso

OPZIONI

Pannello frontale:	Alluminio, Policarbonato compatto
Colorazione:	Codice Ral
Piastra di base:	A richiesta con piedini regolabili

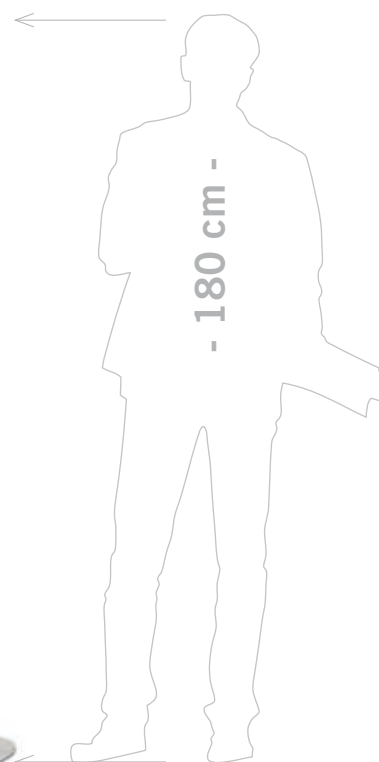
**DISPONIBILE IN KIT O IN BARRE DA 605 CM
+ ACCESSORI vedi pag. 112**

PROFILI

Profilo spessore MM. 150



Cod. 92016

TOTEM BIF. LUM. A FRONTALI CURVATI - GUARNIZIONE - TECNOBLOCK**ESEMPIO //****Base:** 100 cm**Altezza:** 300 cm**DIMENSIONI MAX //****Base:** 150 cm**Altezza:** 600 cm

TOTEM

INSEGNE
MONO-
FACCIALIINSEGNE
BIFACCIALICROCI
LUMINOSE

ESPOSITORI

GRANDI
FORMATILETTERE
SINGOLE
E NEON
SOFFIATOINSEGNE
A LEDCARTELLI
STRADALI

**DIMENSIONI
E CARATTERISTICHE
A PROGETTO**
TOTEM DA ESTERNOCalotta di chiusura 100 - 120 - 150 cm
termoformata:

Pannello frontale: Plexiglass opal bianco

Piastra di base: Inclusa

Colore: Anodizzato argento

Impianto luminoso: A richiesta

Contropiastra: A richiesta

Telaio portante
interno: Incluso**OPZIONI**Pannello frontale: Alluminio,
Policarbonato compatto

Colorazione: Codice Ral

**DISPONIBILE IN KIT O IN BARRE DA 605 CM
+ ACCESSORI vedi pag. 112****PROFILI**Profilo tecnoblock MM. 200
per totem pannelli curvi**Cod. 1531401**

TOTEM BIF. LUM. A FRONTALI CURVATI CON PERIMETRO LUMINOSO**ESEMPIO //****Base:** 100 cm**Altezza:** 300 cm**Perimetro luminoso****DIMENSIONI MAX //****Base:** 120 cm**Altezza:** 400 cm

TOTEM
INSEGNE MONO-FACCIALI
INSEGNE BIFACCIALI
CROCI LUMINOSE
ESPOSITORI
GRANDI FORMATI
LETTERE SINGOLE E NEON SOFFIATO
INSEGNE A LED
CARTELLI STRADALI



**DIMENSIONI
E CARATTERISTICHE
A PROGETTO**
TOTEM DA ESTERNO

Calotta di chiusura termoplastica:	80 - 100 - 120 cm
Pannello frontale:	Plexiglass opal bianco
Piastra di base:	Inclusa
Colore:	Anodizzato argento
Impianto luminoso:	A richiesta
Contropiastra:	A richiesta

OPZIONI

Pannello frontale:	Alluminio, Policarbonato compatto
Colorazione:	Codice Ral

**DISPONIBILE IN KIT O IN BARRE DA 605 CM
+ ACCESSORI vedi pag. 112**

PROFILI

Profilo spessore MM. 121



Cod. 720350

TOTEM BIF. LUMINOSO A COLONNA - TECNOBLOCK - TECNOSCATTO

ESEMPIO TECNOSCATTO //

Colonna: 20 x 80 (h) cm

Insegna ART. 329.200:

100 x 140 (h) cm

DIMENSIONI MAX //

Base tot.: 140 cm

Altezza tot.: 220 cm

***COMPLETO DI INSEGNA BIFACCIALE**

ART. 329.200

caratteristiche a pag. 49



TOTEM
INSEGNE MONO-FACCIALI
INSEGNE BIFACCIALI
CROCI LUMINOSE
ESPOSITORI
GRANDI FORMATI
LETTERE SINGOLE E NEON SOFFIATO
INSEGNE A LED
CARTELLI STRADALI


**DIMENSIONI
E CARATTERISTICHE
A PROGETTO**

TOTEM DA ESTERNO

Pannello frontale:	Plexiglass opal bianco
Piastra di base:	Inclusa
Colore:	Anodizzato argento
Impianto luminoso insegna:	A richiesta
Contropiastra:	A richiesta
Telaio portante interno:	Incluso

OPZIONI

Profilo tecnoblock:	150 - 175 - 200 mm
Profilo tecnoscatto:	150 - 200 mm
Pannello frontale:	Alluminio, Policarbonato compatto
Colorazione:	Codice Ral
Piastra di base:	A richiesta con piedini regolabili

**DISPONIBILE IN KIT O IN BARRE DA 605 CM
+ ACCESSORI vedi pag. 112**

PROFILI

Profilo tecnoscatto
MM. 150



Cod. 720343

Profilo tecnoscatto
MM. 200



Cod. 200407

Profilo tecnoblock
MM. 150



Cod. 6110.C

Profilo tecnoblock
MM. 175



Cod. 72024A

Profilo tecnoblock
MM. 200



Cod. 92024A

TOTEM BIFACCIALE LUMINOSO A BANDIERA - TECNOSCATTO

ART.
328*

STANDARD //

Colonna: 80 x 220 (h) cm
Insegna ART. 329.150 ECO:
100 x 140 (h) cm

*COMPLETO DI INSEGNA BIFACCIALE

ART. 329.150 ECO
caratteristiche a pag. 48



- 180 cm -

TOTEM

INSEGNE
MONO-
FACCIALI

INSEGNE
BIFACCIALI

CROCI
LUMINOSE

ESPOSITORI

GRANDI
FORMATI

LETTERE
SINGOLE
E NEON
SOFFIATO

INSEGNE
A LED

CARTELLI
STRADALI

DIMENSIONI E CARATTERISTICHE A PROGETTO

TOTEM DA INTERNO

Pannelli colonna:	Alluminio Dibond
Pannello frontale insegna:	Plexiglass opal bianco
Piastra di base:	Inclusa
Colore:	Anodizzato argento
Impianto luminoso insegna:	A richiesta
Telaio portante interno:	Incluso

OPZIONI

Pannelli colonna:	Policarbonato compatto
Colorazione:	Codice Ral
Piastra di base:	A richiesta con piedini regolabili

DISPONIBILE IN KIT O IN BARRE DA 605 CM
+ ACCESSORI vedi pag. 112

PROFILI

Profilo colonna
MM. 83



Cod. 720331

Profilo insegna
tecnoscatto MM. 150



Cod. 720343

TOTEM BIFACCIALE LUMINOSO CON ROMBO - TECNOBLOCK

ESEMPIO //

Colonna: 80 x 200 (h) CM

Insegna ART. 320.200:

100 cm (lato rombo)

DIMENSIONI MAX //

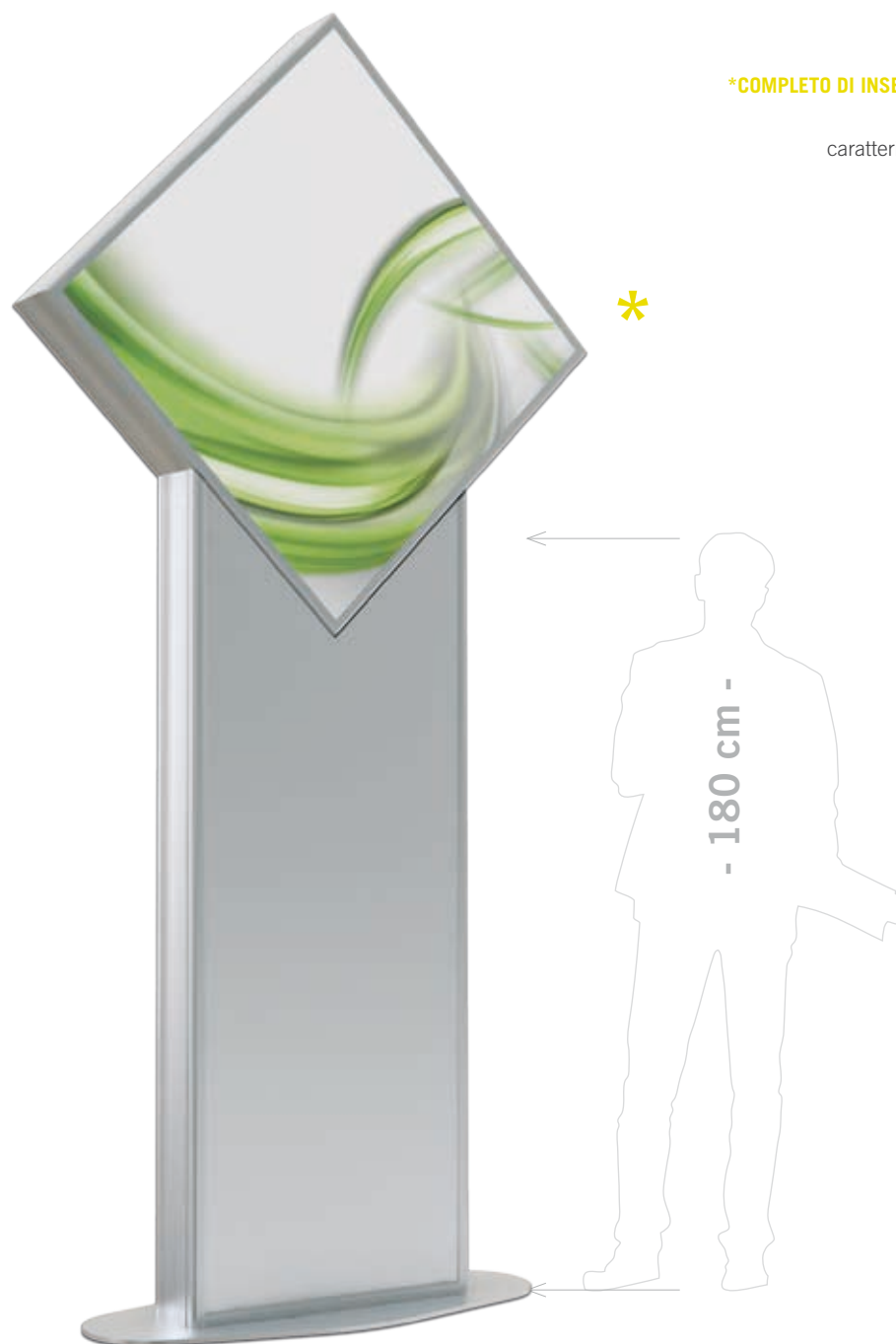
Base tot.: 140 cm

Altezza tot.: 400 cm

*COMPLETO DI INSEGNA BIFACCIALE

ART. 320.200

caratteristiche a pag. 52



TOTEM
INSEGNE MONO-FACCIALI
INSEGNE BIFACCIALI
CROCI LUMINOSE
ESPOSITORI
GRANDI FORMATI
LETTERE SINGOLE E NEON SOFFIATO
INSEGNE A LED
CARTELLI STRADALI


**DIMENSIONI
E CARATTERISTICHE
A PROGETTO**

TOTEM DA ESTERNO

Pannelli colonna:	Alluminio Dibond
Pannello frontale insegna:	Plexiglass opal bianco
Piastra di base:	Inclusa
Colore:	Anodizzato argento
Impianto luminoso colonna e insegna:	A richiesta
Contropiastra:	A richiesta
Telaio portante interno:	Incluso

OPZIONI

Profilo spessore:	150 - 175 - 200 mm
Pannelli colonna:	Policarbonato compatto
Colorazione:	Codice Ral

**DISPONIBILE IN KIT O IN BARRE DA 605 CM
+ ACCESSORI vedi pag. 112**

PROFILI

Profilo tecnoblock MM. 200



Cod. 92024A

TOTEM BIFACCIALE A BANDIERA AD INSERTO LUMINOSO - TECNOBLOCK

ESEMPIO //

Colonna: 100 x 400 (h) cm

Insegna: 200 x 100 (h) cm

DIMENSIONI MAX //

Base tot.: 300 cm

Altezza tot.: 600 cm

TOTEM
INSEGNE MONO-FACCIALI
INSEGNE BIFACCIALI
CROCI LUMINOSE
ESPOSITORI
GRANDI FORMATI
LETTERE SINGOLE E NEON SOFFIATO
INSEGNE A LED
CARTELLI STRADALI




**DIMENSIONI
E CARATTERISTICHE
A PROGETTO**

*COMPLETO DI INSEGNA
ART. 320.200

TOTEM DA ESTERNO

Pannelli colonna:	Alluminio Dibond
Piastra di base:	Inclusa
Colore:	Anodizzato argento
Contropiastra:	A richiesta
Telaio portante interno:	Incluso

OPZIONI

Pannelli colonna:	Plexiglass opal bianco, Policarbonato compatto
Impianto luminoso colonna:	A richiesta
Colorazione:	Codice Ral

**DISPONIBILE IN KIT O IN BARRE DA 605 CM
+ ACCESSORI vedi pag. 112**

PROFILI

Profilo tecnoblock MM. 200



Cod. 92024A

CONFIGURAZIONI

con ART. 320.200*

INSEGNA PIATTA

Pannelli frontali:	Plexiglass opal bianco
Colore:	Anodizzato argento
Impianto luminoso:	A richiesta

OPZIONI

Colorazione:	Codice Ral
Dimensioni:	A progetto

INSEGNA TERMOFORMATATA

Pannelli frontali:	Plexiglass opal bianco termoformato
Colore:	Anodizzato argento
Impianto luminoso:	A richiesta

OPZIONI

Colorazione:	Codice Ral
Dimensioni standard pannelli termoformati:	150 x 70 cm 200 x 100 cm 250 x 80 cm

TOTEM
INSEGNE MONO-FACCIALI
INSEGNE BIFACCIALI
CROCI LUMINOSE
ESPOSITORI
GRANDI FORMATI
LETTERE SINGOLE E NEON SOFFIATO
INSEGNE A LED
CARTELLI STRADALI

TOTEM BIFACCIALE LUMINOSO CON CERCHIO/ELLISSE TERMOFORMATO - TECNOBLOCK

ESEMPIO //

Colonna: 90 x 400 (h) cm

Insegna cerchio termoformato: 130 Ø cm

DIMENSIONI MAX //

Base tot.: 175 Ø cm

Altezza tot.: 600 cm

TOTEM
INSEGNE MONO-FACCIALI
INSEGNE BIFACCIALI
CROCI LUMINOSE
ESPOSITORI
GRANDI FORMATI
LETTERE SINGOLE E NEON SOFFIATO
INSEGNE A LED
CARTELLI STRADALI


**DIMENSIONI
E CARATTERISTICHE
A PROGETTO**



TOTEM DA ESTERNO

Pannelli colonna:	Alluminio Dibond
Piastra di base:	Inclusa
Colore:	Anodizzato argento
Contropiastra:	A richiesta
Telaio portante interno:	Incluso

OPZIONI

Profilo colonna:	150 - 175 - 200 mm
Pannelli colonna:	Plexiglass opal bianco, Policarbonato compatto
Impianto luminoso colonna:	A richiesta
Colorazione:	Codice Ral

**DISPONIBILE IN KIT O IN BARRE DA 605 CM
+ ACCESSORI vedi pag. 112**

PROFILI

Profilo tecnoblock MM. 175



Cod. 72024A

CONFIGURAZIONI

con ART. 455.M*



CERCHIO TERMOFORMATO

Pannello frontale cerchio:	Plexiglass opal bianco termoformato
Fondo insegna:	Alluminio Dibond
Colore:	Anodizzato argento
Impianto luminoso:	A richiesta

OPZIONI

Colorazione:	Codice Ral
Dimensioni standard pannelli termoformati:	90 Ø cm 130 Ø cm 175 Ø cm

con ART. 450.M



ELLISSE TERMOFORMATA

Pannello frontale ellisse:	Plexiglass opal bianco termoformato
Fondo insegna:	Alluminio Dibond
Colore:	Anodizzato argento
Impianto luminoso:	A richiesta

OPZIONI

Colorazione:	Codice Ral
Dimensioni standard pannelli termoformati:	100 x 70 cm 130 x 90 cm 190 x 130 cm

TOTEM
INSEGNE MONO-FACCIALI
INSEGNE BIFACCIALI
CROCI LUMINOSE
ESPOSITORI
GRANDI FORMATI
LETTERE SINGOLE E NEON SOFFIATO
INSEGNE A LED
CARTELLI STRADALI

TOTEM BIFACCIALE LUMINOSO CON INSEGNE A BANDIERA - TECNOBLOCK

ESEMPIO //

Colonna: 60 x 500 (h) cm

Insegna 2+2: 150 x 70 (h) cm

DIMENSIONI MAX //

Base tot.: 200 cm

Altezza tot.: 600 cm



TOTEM

INSEGNE
MONO-
FACCIALI

INSEGNE
BIFACCIALI

CROCI
LUMINOSE

ESPOSITORI

GRANDI
FORMATI

LETTERE
SINGOLE
E NEON
SOFFIATO

INSEGNE
A LED

CARTELLI
STRADALI


**DIMENSIONI
E CARATTERISTICHE
A PROGETTO**

TOTEM DA ESTERNO

Pannelli colonna:	Alluminio Dibond
Piastra di base:	Inclusa
Colore:	Anodizzato argento
Contropiastra:	A richiesta
Telaio portante interno:	Incluso

OPZIONI

Profilo colonna:	175 - 200 mm
Pannelli colonna:	Plexiglass opal bianco, Policarbonato compatto
Impianto luminoso colonna:	A richiesta
Colorazione:	Codice Ral

**DISPONIBILE IN KIT O IN BARRE DA 605 CM
+ ACCESSORI vedi pag. 112**

PROFILI

Profilo tecnoblock MM. 200



Cod. 920344

CONFIGURAZIONI

con ART. 311*

Profilo tecnoblock MM. 147



Cod. 720324

INSEGNA TERMOFORMATATA

Pannello frontale:	Plexiglass opal bianco termoformato
Fondo insegna:	Alluminio Dibond
Colore:	Anodizzato argento
Impianto luminoso:	A richiesta

OPZIONI

Colorazione:	Codice Ral
Dimensioni standard pannelli termoformati:	150 x 70 cm 200 x 100 cm 200 x 80 cm

INSEGNA PIATTA

Pannello frontale:	Plexiglass opal bianco
Fondo insegna:	Alluminio Dibond
Colore:	Anodizzato argento
Impianto luminoso:	A richiesta

OPZIONI

Colorazione:	Codice Ral
Dimensioni:	A progetto

TOTEM
INSEGNE MONO-FACCIALI
INSEGNE BIFACCIALI
CROCI LUMINOSE
ESPOSITORI
GRANDI FORMATI
LETTERE SINGOLE E NEON SOFFIATO
INSEGNE A LED
CARTELLI STRADALI

TOTEM BIFACCIALE LUMINOSO A "T" - TECNOBLOCK**ESEMPIO //****Colonna:** 100 x 300 (h) cm**Insegna:** 200 x 60 (h) cm**DIMENSIONI MAX //****Base tot.:** 300 cm**Altezza tot.:** 400 cm***COMPLETO DI INSEGNA**ART. **320.200**

caratteristiche a pag. 52



TOTEM
INSEGNE MONO-FACCIALI
INSEGNE BIFACCIALI
CROCI LUMINOSE
ESPOSITORI
GRANDI FORMATI
LETTERE SINGOLE E NEON SOFFIATO
INSEGNE A LED
CARTELLI STRADALI


**DIMENSIONI
E CARATTERISTICHE
A PROGETTO**
TOTEM DA ESTERNO

Pannello colonna:	Alluminio Dibond
Pannello insegna:	Plexiglass opal bianco
Piastra di base:	Inclusa
Colore:	Anodizzato argento
Impianto luminoso colonna e insegna:	A richiesta
Contropiastra:	A richiesta
Telaio portante interno:	Incluso

OPZIONI

Pannello colonna:	Policarbonato compatto
Pannello insegna:	Plexiglass termoformato (a disponibilità)
Colorazione:	Codice Ral

**DISPONIBILE IN KIT O IN BARRE DA 605 CM
+ ACCESSORI vedi pag. 112**

PROFILI

Profilo tecnoblock MM. 200



Cod. 920344

TOTEM BIFACCIALE LUMINOSO "FLAG" - TECNOBLOCK

ESEMPIO //

Colonna: 40 x 500 (h) cm

Insegna: 150 x 150 (h) cm

DIMENSIONI MAX //

Base tot.: 220 cm

Altezza tot.: 600 cm



TOTEM
INSEGNE MONO-FACCIALI
INSEGNE BIFACCIALI
CROCI LUMINOSE
ESPOSITORI
GRANDI FORMATI
LETTERE SINGOLE E NEON SOFFIATO
INSEGNE A LED
CARTELLI STRADALI


**DIMENSIONI
E CARATTERISTICHE
A PROGETTO**

TOTEM DA ESTERNO

Pannello frontale insegna:	Plexiglass opal bianco
Piastra di base:	Inclusa
Colore:	Anodizzato argento
Impianto luminoso insegna:	A richiesta
Contropiastra:	A richiesta
Telaio portante interno:	Incluso

OPZIONI

Pannello frontale insegna:	Alluminio Dibond
Colorazione:	Codice Ral

**DISPONIBILE IN KIT O IN BARRE DA 605 CM
+ ACCESSORI vedi pag. 112**

PROFILI

Profilo tecnoblock
MM. 200



Cod. 92024A

Profilo tecnoblock
MM. 200



Cod. 92034A

TOTEM BIFACCIALE LUMINOSO "DOUBLE FLAG" - TECNOBLOCK

ESEMPIO //

Colonna: 70 x 500 (h) cm

Insegna: 220 x 120 (h) cm

DIMENSIONI MAX //

Base tot.: 200 cm

Altezza tot.: 600 cm



TOTEM

INSEGNE
MONO-
FACCIALI

INSEGNE
BIFACCIALI

CROCI
LUMINOSE

ESPOSITORI

GRANDI
FORMATI

LETTERE
SINGOLE
E NEON
SOFFIATO

INSEGNE
A LED

CARTELLI
STRADALI


**DIMENSIONI
E CARATTERISTICHE
A PROGETTO**

TOTEM DA ESTERNO

Pannelli colonna:	Alluminio Dibond
Piastra di base:	Inclusa
Colore:	Anodizzato argento
Contropiastra:	A richiesta
Telaio portante interno:	Incluso

OPZIONI

Profilo colonna:	180 - 200 mm
Pannelli colonna:	Plexiglass opal bianco, Policarbonato compatto
Impianto luminoso colonna:	A richiesta
Colorazione:	Codice Ral

**DISPONIBILE IN KIT O IN BARRE DA 605 CM
+ ACCESSORI vedi pag. 112**

PROFILI

Profilo tecnoblock MM. 200



Cod. 920344

CONFIGURAZIONI

con ART. 311*

INSEGNA PIATTA

Pannello frontale:	Plexiglass opal bianco
Fondo insegna:	Alluminio Dibond
Colore:	Anodizzato argento
Impianto luminoso:	A richiesta

OPZIONI

Colorazione:	Codice Ral
Dimensioni:	A progetto

INSEGNA TERMOFORMATATA

Pannello frontale:	Plexiglass opal bianco termoformato
Fondo insegna:	Alluminio Dibond
Colore:	Anodizzato argento
Impianto luminoso:	A richiesta

OPZIONI

Colorazione:	Codice Ral
Dimensioni standard pannelli termoformati:	150 x 70 cm 200 x 100 cm 200 x 80 cm

TOTEM
INSEGNE MONO-FACCIALI
INSEGNE BIFACCIALI
CROCI LUMINOSE
ESPOSITORI
GRANDI FORMATI
LETTERE SINGOLE E NEON SOFFIATO
INSEGNE A LED
CARTELLI STRADALI

TOTEM BIF. LUMINOSO A FRONTALI TERMOFORMATI - TECNOBLOCK

configurazione a pannelli singoli estraibili

ESEMPIO //**Totem:** 100 x 400 (h) cm**Pannelli:** 100 x 70 (h) cm**DIMENSIONI MAX //****Base tot.:** 200 cm**Altezza tot.:** 600 cm

TOTEM
INSEGNE MONO-FACCIALI
INSEGNE BIFACCIALI
CROCI LUMINOSE
ESPOSITORI
GRANDI FORMATI
LETTERE SINGOLE & NEON SOFFIATO
INSEGNE A LED
CARTELLI STRADALI

**DIMENSIONI
E CARATTERISTICHE
A PROGETTO****TOTEM DA ESTERNO**

Pannello frontale:	Plexiglass opal bianco termoformato
Piastra di base:	Inclusa
Colore:	Anodizzato argento
Impianto luminoso:	A richiesta
Contropiastra:	A richiesta
Telaio portante interno:	Incluso

OPZIONI

Colorazione:	Codice Ral
Dimensioni standard pannelli termoformati:	100 x 70 cm 150 x 70 cm 200 x 100 cm

**DISPONIBILE IN KIT O IN BARRE DA 605 CM
+ ACCESSORI vedi pag. 112****PROFILI**

Profilo tecnoblock MM. 200

**Cod. 920344**

TOTEM BIF. LUMINOSO A FRONTALI PIATTI - TECNOBLOCK**ESEMPIO //****Base:** 120 cm**Altezza:** 500 cm**DIMENSIONI MAX //****Base:** 200 cm**Altezza:** 600 cm

TOTEM
INSEGNE MONO-FACCIALI
INSEGNE BIFACCIALI
CROCI LUMINOSE
ESPOSITORI
GRANDI FORMATI
LETTERE SINGOLE E NEON SOFFIATO
INSEGNE A LED
CARTELLI STRADALI


**DIMENSIONI
E CARATTERISTICHE
A PROGETTO**
TOTEM DA ESTERNO

Pannello frontale:	Plexiglass opal bianco
Piastra di base:	Inclusa
Colore:	Anodizzato argento
Impianto luminoso:	A richiesta
Contropiastra:	A richiesta
Telaio portante interno:	Incluso

OPZIONI

Pannello frontale:	Alluminio Dibond, Policarbonato compatto
Colorazione:	Codice Ral

**DISPONIBILE IN KIT O IN BARRE DA 605 CM
+ ACCESSORI vedi pag. 112**

PROFILI

Profilo tecnoblock MM. 200



Cod. 920344

TOTEM TRIFACCIALE LUMINOSO - TECNOBLOCK

ESEMPIO //

Base: 90 cm

Altezza: 300 cm

DIMENSIONI MAX //

Base: 100 cm

Altezza: 400 cm



TOTEM

INSEGNE
MONO-
FACCIALIINSEGNE
BIFACCIALICROCI
LUMINOSE

ESPOSITORI

GRANDI
FORMATILETTERE
SINGOLE
E NEON
SOFFIATOINSEGNE
A LEDCARTELLI
STRADALI

DIMENSIONI E CARATTERISTICHE A PROGETTO

TOTEM DA ESTERNO

Pannello frontale: Plexiglass opal bianco

Piastra di base: Inclusa

Colore: Anodizzato argento

Impianto luminoso: A richiesta

Contropiastra: A richiesta

Telaio portante
interno: Inclusa

Tappo di chiusura: Inclusa

OPZIONI

Pannello frontale: Alluminio Dibond,
Policarbonato compatto

Colorazione: Codice Ral

DISPONIBILE IN KIT O IN BARRE DA 605 CM
+ ACCESSORI vedi pag. 112

PROFILI

Profilo tecnoblock MM. 130



Cod. 110-8199

TOTEM QUADRIFACCIALE LUMINOSO - TECNOBLOCK

ESEMPIO //

Base: 60 cm

Altezza: 300 cm

DIMENSIONI MAX //

Base: 100 cm

Altezza: 400 cm



TOTEM

INSEGNE
MONO-
FACCIALIINSEGNE
BIFACCIALICROCI
LUMINOSE

ESPOSITORI

GRANDI
FORMATILETTERE
SINGOLE
E NEON
SOFFIATOINSEGNE
A LEDCARTELLI
STRADALI


**DIMENSIONI
E CARATTERISTICHE
A PROGETTO**

TOTEM DA ESTERNO

Pannello frontale: Plexiglass opal bianco

Piastra di base: Inclusa

Colore: Anodizzato argento

Impianto luminoso: A richiesta

Contropiastra: A richiesta

Telaio portante
interno: Inclusa

Calotta di chiusura: Inclusa

OPZIONI

Pannello frontale: Alluminio Dibond,
Policarbonato compatto

Colorazione: Codice Ral

**DISPONIBILE IN KIT O IN BARRE DA 605 CM
+ ACCESSORI vedi pag. 112**

PROFILI

Profilo tecnoblock MM. 130



Cod. 110-8228

INSEGNE MONOFACCIALI

338.98	107
338.145	340
311.ECO	810
311	313
8006 V	450.M
108	455.M

INSEGNA MONOFACCIALE LUMINOSA - TECNOSCATTO

ESEMPIO //

Base: 100 cm

Altezza: 100 cm

DIMENSIONI MAX //

Base: 200 cm

Altezza: 60 cm

TOTEM
INSEGNE MONOFACCIALI
INSEGNE BIFACCIALI
CROCI LUMINOSE
ESPOSITORI
GRANDI FORMATI
LETTERE SINGOLE E NEON SOFFIATO
INSEGNE A LED
CARTELLI STRADALI



DIMENSIONI E CARATTERISTICHE A PROGETTO

INSEGNA MONOFACCIALE

Pannello frontale:	Plexiglass opal bianco
Fondo insegna:	Alluminio martellato
Staffette interne di fissaggio:	Incluse
Colore:	Anodizzato argento
Impianto luminoso:	A richiesta
Telaio interno:	Incluso

OPZIONI

Pannello frontale:	Alluminio Dibond Policarbonato compatto
Fondo insegna:	Alluminio Dibond
Colorazione:	Codice Ral

**DISPONIBILE IN KIT O IN BARRE DA 605 CM
+ ACCESSORI vedi pag. 112**

PROFILI

Profilo tecnoscatto MM. 98



Cod. 920326

INSEGNA MONOFACCIALE LUMINOSA - TECNOSCATTO

ESEMPIO //

Base: 155 cm

Altezza: 100 cm

DIMENSIONI MAX //

Base: 200 cm

Altezza: 60 cm



TOTEM

INSEGNE
MONO-
FACCIALIINSEGNE
BIFACCIALICROCI
LUMINOSE

ESPOSITORI

GRANDI
FORMATILETTERE
SINGOLE
E NEON
SOFFIATOINSEGNE
A LEDCARTELLI
STRADALI

DIMENSIONI E CARATTERISTICHE A PROGETTO

INSEGNA MONOFACCIALE

Pannello frontale:	Plexiglass opal bianco
Fondo insegna:	Alluminio martellato
Staffette interne di fissaggio:	Incluse
Colore:	Anodizzato argento
Impianto luminoso:	A richiesta
Telaio interno:	Incluso

OPZIONI

Pannello frontale:	Alluminio Dibond Policarbonato compatto
Fondo insegna:	Alluminio Dibond
Colorazione:	Codice Ral

**DISPONIBILE IN KIT O IN BARRE DA 605 CM
+ ACCESSORI vedi pag. 112**

PROFILI

Profilo tecnoscatto MM. 145



Cod. 720340

INSEGNA MONOFACCIALE LUMINOSA - TECNOBLOCK

ESEMPIO //

Base: 200 cm

Altezza: 70 cm

DIMENSIONI MAX //

Base: 400 cm

Altezza: 100 cm

TOTEM
INSEGNE MONOFACCIALI
INSEGNE BIFACCIALI
CROCI LUMINOSE
ESPOSITORI
GRANDI FORMATI
LETTERE SINGOLE E NEON SOFFIATO
INSEGNE A LED
CARTELLI STRADALI




DIMENSIONI E CARATTERISTICHE A PROGETTO

INSEGNA MONOFACCIALE

Pannello frontale:	Plexiglass opal bianco
Fondo insegna:	Alluminio martellato
Staffette interne di fissaggio:	Incluse
Colore:	Anodizzato argento
Impianto luminoso:	A richiesta
Telaio interno:	Incluso

OPZIONI

Pannello frontale:	Alluminio Dibond Policarbonato compatto
Fondo insegna:	Alluminio Dibond
Colorazione:	Codice Ral

**DISPONIBILE IN KIT O IN BARRE DA 605 CM
+ ACCESSORI vedi pag. 112**

PROFILI

Profilo tecnoblock MM. 120



Cod. 6110B

INSEGNA MONOFACCIALE LUMINOSA - TECNOBLOCK**ESEMPIO //****Base:** 200 cm**Altezza:** 100 cm**DIMENSIONI MAX //****Base:** 400 cm**Altezza:** 100 cm

TOTEM
INSEGNE MONO-FACCIALI
INSEGNE BIFACCIALI
CROCI LUMINOSE
ESPOSITORI
GRANDI FORMATI
LETTERE SINGOLE E NEON SOFFIATO
INSEGNE A LED
CARTELLI STRADALI


**DIMENSIONI
E CARATTERISTICHE
A PROGETTO**
INSEGNA MONOFACCIALE

Pannello frontale:	Plexiglass opal bianco
Fondo insegna:	Alluminio martellato
Staffette interne di fissaggio:	Incluse
Colore:	Anodizzato argento
Impianto luminoso:	A richiesta
Telaio interno:	Incluso

OPZIONI

Pannello frontale:	Alluminio Dibond Policarbonato compatto
Fondo insegna:	Alluminio Dibond
Colorazione:	Codice Ral

**DISPONIBILE IN KIT O IN BARRE DA 605 CM
+ ACCESSORI vedi pag. 112**

PROFILI

Profilo tecnoblock MM. 147



Cod. 720324

INSEGNA MONOFACCIALE LUMINOSA - TECNOBLOCK

ART.
8006 V

ESEMPIO //

Base: 155 cm

Altezza: 100 cm

DIMENSIONI MAX //

Base: 400 cm

Altezza: 100 cm



TOTEM
INSEGNE MONOFACCIALI
INSEGNE BIFACCIALI
CROCI LUMINOSE
ESPOSITORI
GRANDI FORMATI
LETTERE SINGOLE E NEON SOFFIATO
INSEGNE A LED
CARTELLI STRADALI



DIMENSIONI E CARATTERISTICHE A PROGETTO

INSEGNA MONOFACCIALE

Pannello frontale:	Plexiglass opal bianco
Fondo insegna:	Alluminio martellato
Staffette interne di fissaggio:	Incluse
Colore:	Anodizzato argento
Impianto luminoso:	A richiesta
Telaio interno:	Incluso

OPZIONI

Pannello frontale:	Alluminio Dibond Policarbonato compatto
Fondo insegna:	Alluminio Dibond
Colorazione:	Codice Ral

**DISPONIBILE IN KIT O IN BARRE DA 605 CM
+ ACCESSORI vedi pag. 112**

PROFILI

Profilo tecnoblock MM. 170



Cod. 1108006

INSEGNA MONOFACCIALE LUMINOSA A FRONTALI CURVATI**ESEMPIO //****Base:** 150 cm**Altezza:** 70 cm**DIMENSIONI MAX //****Base:** 400 cm**Altezza:** 70 cm

TOTEM
INSEGNE MONO-FACCIALI
INSEGNE BIFACCIALI
CROCI LUMINOSE
ESPOSITORI
GRANDI FORMATI
LETTERE SINGOLE E NEON SOFFIATO
INSEGNE A LED
CARTELLI STRADALI

**INSEGNA MONOFACCIALE**

Calotta di chiusura termoformata	40 - 50 - 60 - 70 cm
Pannello frontale:	Polycarbonato compatto
Fondo insegna:	Alluminio martellato
Staffette interne di fissaggio:	Incluse
Colore:	Anodizzato argento
Impianto luminoso:	A richiesta
Telaio interno:	Incluso

OPZIONI

Colorazione: Codice Ral

**DISPONIBILE IN KIT O IN BARRE DA 605 CM
+ ACCESSORI vedi pag. 112****PROFILI**

Profilo MM. 70

**Cod. 720108**

INSEGNA MONOFACCIALE LUMINOSA A FRONTALI CURVATI**ESEMPIO //****Base:** 150 cm**Altezza:** 100 cm**DIMENSIONI MAX //****Base:** 400 cm**Altezza:** 100 cm

TOTEM
INSEGNE MONOFACCIALI
INSEGNE BIFACCIALI
CROCI LUMINOSE
ESPOSITORI
GRANDI FORMATI
LETTERE SINGOLE E NEON SOFFIATO
INSEGNE A LED
CARTELLI STRADALI


**DIMENSIONI
E CARATTERISTICHE
A PROGETTO**
INSEGNA MONOFACCIALE

Calotta di chiusura termoplastica	80 - 100 cm
Pannello frontale:	Polycarbonato compatto
Fondo insegna:	Alluminio martellato
Staffette interne di fissaggio:	Incluse
Colore:	Anodizzato argento
Impianto luminoso:	A richiesta
Telaio interno:	Incluso

OPZIONI

Colorazione: Codice Ral

**DISPONIBILE IN KIT O IN BARRE DA 605 CM
+ ACCESSORI vedi pag. 112**
PROFILI

Profilo spessore MM. 132

**Cod. 720107**

INSEGNA MONOFACCIALE LUMINOSA A FRONTALE CURVATO - TECNOSCATTO 340

ESEMPIO //**Base:** 200 cm**Altezza:** 80 cm**DIMENSIONI MAX //****Base:** 400 cm**Altezza:** 100 cm

TOTEM

INSEGNE
MONO-
FACCIALIINSEGNE
BIFACCIALICROCI
LUMINOSE

ESPOSITORI

GRANDI
FORMATILETTERE
SINGOLE
E NEON
SOFFIATOINSEGNE
A LEDCARTELLI
STRADALI

DIMENSIONI E CARATTERISTICHE A PROGETTO

INSEGNA MONOFACCIALE

Calotta di chiusura termoformata	50 - 60 - 70 - 80 - 100 cm
Pannello frontale:	Plexiglass opal bianco
Fondo insegna:	Alluminio martellato
Staffette interne di fissaggio:	Incluse
Colore:	Anodizzato argento
Impianto luminoso:	A richiesta
Telaio interno:	Incluso

OPZIONI

Pannello frontale:	Policarbonato compatto
Colorazione:	Codice Ral

**DISPONIBILE IN KIT O IN BARRE DA 605 CM
+ ACCESSORI vedi pag. 112**

PROFILI

Profilo tecnoscatto
MM. 145



Cod. 720340

Profilo tecnoscatto
MM. 34



Cod. 720322

INSEGNA MONOFACC. LUMINOSA A FRONTALE TERMOFORMATO - TECNOBLOCK

810

ESEMPIO //

Base curva: 150 cm

Altezza: 70 cm

DIMENSIONI MAX //

Base: 200 cm

Altezza: 100 cm

TOTEM
INSEGNE MONO-FACCIALI
INSEGNE BIFACCIALI
CROCI LUMINOSE
ESPOSITORI
GRANDI FORMATI
LETTERE SINGOLE E NEON SOFFIATO
INSEGNE A LED
CARTELLI STRADALI




DIMENSIONI E CARATTERISTICHE A PROGETTO

INSEGNA MONOFACCIALE

Pannello frontale:	Plexiglass opal bianco termoformato
Fondo insegna:	Alluminio martellato
Staffette interne di fissaggio:	Incluse
Colore:	Anodizzato argento
Impianto luminoso:	A richiesta
Telaio interno:	Incluso

OPZIONI

Fondo insegna:	Alluminio Dibond
Colorazione:	Codice Ral

DISPONIBILE IN KIT O IN BARRE DA 605 CM + ACCESSORI vedi pag. 112

PROFILI

Profilo tecnoblock MM. 80



Cod. 720328

INSEGNA MONOFACC. LUMINOSA A FRONTALE TERMOFORMATO - TECNOBLOCK 313

ESEMPIO //**Base:** 100 cm**Altezza:** 100 cm**DIMENSIONI MAX //****Base:** 300 cm**Altezza:** 100 cm

TOTEM

INSEGNE
MONO-
FACCIALIINSEGNE
BIFACCIALICROCI
LUMINOSE

ESPOSITORI

GRANDI
FORMATILETTERE
SINGOLE
E NEON
SOFFIATOINSEGNE
A LEDCARTELLI
STRADALI

DIMENSIONI E CARATTERISTICHE A PROGETTO

INSEGNA MONOFACCIALE

Pannello frontale:	Plexiglass opal bianco termoplastico
Fondo insegna:	Alluminio martellato
Staffette interne di fissaggio:	Incluse
Colore:	Anodizzato argento
Impianto luminoso:	A richiesta
Telaio interno:	Incluso

OPZIONI

Fondo insegna:	Alluminio Dibond
Colorazione:	Codice Ral

**DISPONIBILE IN KIT O IN BARRE DA 605 CM
+ ACCESSORI vedi pag. 112**

PROFILI

Profilo tecnoblock MM. 120



Cod. 6110B

INSEGNA MONOFACCIALE LUMINOSA - ELLISSE TERMOFORMATATA

ART.
450.M

ESEMPIO //

Base: 130 cm

Altezza: 90 cm

DIMENSIONI MAX //

Base: 190 cm

Altezza: 130 cm

VERSIONE BIFACCIALE

ART. **450.B**

vedi pagina 59



TOTEM
INSEGNE MONOFACCIALI
INSEGNE BIFACCIALI
CROCI LUMINOSE
ESPOSITORI
GRANDI FORMATI
LETTERE SINGOLE E NEON SOFFIATO
INSEGNE A LED
CARTELLI STRADALI

INSEGNA MONOFACCIALE

Pannello frontale ellisse:	Plexiglass opal bianco termoformato
Fondo insegna:	Alluminio Dibond
Staffette interne di fissaggio:	Incluse
Colore:	Anodizzato argento
Impianto luminoso:	A richiesta
Telaio interno:	Incluso

OPZIONI

Colorazione:	Codice Ral
Dimensioni standard pannelli termoformati:	70 x 50 cm 100 x 70 cm 130 x 90 cm 190 x 130 cm

**DISPONIBILE IN KIT O IN BARRE DA 605 CM
+ ACCESSORI vedi pag. 112**

PROFILI

Profilo MM. 85



Cod. 6110

INSEGNA MONOFACCIALE LUMINOSA - CERCHIO TERMOFORMATO

ART.
455.M

ESEMPIO //

Diametro: 130 cm

DIMENSIONI MAX //

Diametro: 175 cm

VERSIONE BIFACCIALE

ART. **455.B**

vedi pagina 60



TOTEM
INSEGNE MONO-FACCIALI
INSEGNE BIFACCIALI
CROCI LUMINOSE
ESPOSITORI
GRANDI FORMATI
LETTERE SINGOLE E NEON SOFFIATO
INSEGNE A LED
CARTELLI STRADALI

INSEGNA MONOFACCIALE

Pannello frontale ellisse:	Plexiglass opal bianco termoformato
Fondo insegna:	Alluminio Dibond
Staffette interne di fissaggio:	Incluse
Colore:	Anodizzato argento
Impianto luminoso:	A richiesta
Telaio interno:	Incluso

OPZIONI

Colorazione:	Codice Ral
Dimensioni standard pannelli termoformati:	80 Ø cm 90 Ø cm 130 Ø cm 175 Ø cm

**DISPONIBILE IN KIT O IN BARRE DA 605 CM
+ ACCESSORI vedi pag. 112**

PROFILI

Profilo MM. 85



Cod. 6110

INSEGNE BIFACCIALI

329.150	ECO	321.G
329.200		321.C
320.150	ECO	346
320.175		450.B
320.200		455.B
319.150		329.62
316.180		120.83
317		120.110

INSEGNA BIFACCIALE LUMINOSA - TECNOSCATTO

ART.
329.150
ECO

ESEMPIO //


Base: 100 cm

Altezza: 70 cm

DIMENSIONI MAX //

Base: 100 cm

Altezza: 150 cm



TOTEM
INSEGNE MONO-FACCIALI
INSEGNE BIFACCIALI
CROCI LUMINOSE
ESPOSITORI
GRANDI FORMATI
LETTERE SINGOLE E NEON SOFFIATO
INSEGNE A LED
CARTELLI STRADALI



DIMENSIONI E CARATTERISTICHE A PROGETTO

INSEGNA BIFACCIALE

Pannello frontale:	Plexiglass opal bianco
Staffe esterne per parete:	Incluse
Colore:	Anodizzato argento
Impianto luminoso:	A richiesta
Telaio interno:	Incluso

OPZIONI

Pannello frontale:	Alluminio Dibond Policarbonato compatto
Colorazione:	Codice Ral
Staffe esterne per palo:	A richiesta

**DISPONIBILE IN KIT O IN BARRE DA 605 CM
+ ACCESSORI vedi pag. 112**

PROFILI

Profilo tecnoscatto MM. 150



Cod. 720343

INSEGNA BIFACCIALE LUMINOSA - TECNOSCATTO

ART.
329.200

ESEMPIO //

Base: 100 cm

Altezza: 150 cm

DIMENSIONI MAX //

Base: 200 cm

Altezza: 150 cm



TOTEM
INSEGNE MONO-FACCIALI
INSEGNE BIFACCIALI
CROCI LUMINOSE
ESPOSITORI
GRANDI FORMATI
LETTERE SINGOLE E NEON SOFFIATO
INSEGNE A LED
CARTELLI STRADALI



DIMENSIONI E CARATTERISTICHE A PROGETTO

INSEGNA BIFACCIALE

Pannello frontale:	Plexiglass opal bianco
Staffe esterne per parete:	Incluse
Colore:	Anodizzato argento
Impianto luminoso:	A richiesta
Telaio interno:	Incluso

OPZIONI

Pannello frontale:	Alluminio Dibond Policarbonato compatto
Colorazione:	Codice Ral
Staffe esterne per palo:	A richiesta

**DISPONIBILE IN KIT O IN BARRE DA 605 CM
+ ACCESSORI vedi pag. 112**

PROFILI

Profilo tecnoscatto MM. 200



Cod. 200407

INSEGNA BIFACCIALE LUMINOSA - TECNOBLOCK

ART.
320.150
ECO

ESEMPIO //

Base: 70 cm

Altezza: 150 cm

DIMENSIONI MAX //

Base: 100 cm

Altezza: 200 cm

TOTEM
INSEGNE MONO-FACCIALI
INSEGNE BIFACCIALI
CROCI LUMINOSE
ESPOSITORI
GRANDI FORMATI
LETTERE SINGOLE E NEON SOFFIATO
INSEGNE A LED
CARTELLI STRADALI



DIMENSIONI E CARATTERISTICHE A PROGETTO

INSEGNA BIFACCIALE

Pannello frontale:	Plexiglass opal bianco
Staffe esterne per parete:	Incluse
Colore:	Anodizzato argento
Impianto luminoso:	A richiesta
Telaio interno:	Incluso

OPZIONI

Pannello frontale:	Alluminio Dibond Policarbonato compatto
Colorazione:	Codice Ral
Staffe esterne per palo:	A richiesta

**DISPONIBILE IN KIT O IN BARRE DA 605 CM
+ ACCESSORI vedi pag. 112**

PROFILI

Profilo tecnoblock MM. 150



Cod. 6110.C

INSEGNA BIFACCIALE LUMINOSA - TECNOBLOCK

ESEMPIO //

Base: 70 cm

Altezza: 150 cm

DIMENSIONI MAX //

Base: 100 cm

Altezza: 200 cm



TOTEM

INSEGNE
MONO-
FACCIALIINSEGNE
BIFACCIALICROCI
LUMINOSE

ESPOSITORI

GRANDI
FORMATILETTERE
SINGOLE
E NEON
SOFFIATOINSEGNE
A LEDCARTELLI
STRADALI

DIMENSIONI E CARATTERISTICHE A PROGETTO

INSEGNA BIFACCIALE

Pannello frontale:	Plexiglass opal bianco
Staffe esterne per parete:	Incluse
Colore:	Anodizzato argento
Impianto luminoso:	A richiesta
Telaio interno:	Incluso

OPZIONI

Pannello frontale:	Alluminio Dibond Policarbonato compatto
Colorazione:	Codice Ral
Staffe esterne per palo:	A richiesta
DISPONIBILE IN KIT O IN BARRE DA 605 CM + ACCESSORI vedi pag. 112	

PROFILI

Profilo tecnoblock MM. 175



Cod. 72024A

INSEGNA BIFACCIALE LUMINOSA - TECNOBLOCK

ESEMPIO //

Base: 70 cm

Altezza: 150 cm

DIMENSIONI MAX //

Base: 100 cm

Altezza: 200 cm

TOTEM
INSEGNE MONO-FACCIALI
INSEGNE BIFACCIALI
CROCI LUMINOSE
ESPOSITORI
GRANDI FORMATI
LETTERE SINGOLE E NEON SOFFIATO
INSEGNE A LED
CARTELLI STRADALI



DIMENSIONI E CARATTERISTICHE A PROGETTO

INSEGNA BIFACCIALE

Pannello frontale:	Plexiglass opal bianco
Staffe esterne per parete:	Incluse
Colore:	Anodizzato argento
Impianto luminoso:	A richiesta
Telaio interno:	Incluso

OPZIONI

Pannello frontale:	Alluminio Dibond Policarbonato compatto
Colorazione:	Codice Ral
Staffe esterne per palo:	A richiesta

**DISPONIBILE IN KIT O IN BARRE DA 605 CM
+ ACCESSORI vedi pag. 112**

PROFILI

Profilo tecnoblock MM. 200



Cod. 92024A

INSEGNA BIFACCIALE LUMINOSA - TECNOBLOCK

ESEMPIO //

Base: 70 cm

Altezza: 150 cm

DIMENSIONI MAX //

Base: 100 cm

Altezza: 150 cm



TOTE M

INSEGNE
MONO-
FACCIALIINSEGNE
BIFACCIALICROCI
LUMINOSE

ESPOSITORI

GRANDI
FORMATILETTERE
SINGOLE
E NEON
SOFFIATOINSEGNE
A LEDCARTELLI
STRADALI

DIMENSIONI E CARATTERISTICHE A PROGETTO

INSEGNA BIFACCIALE

Pannello frontale:	Plexiglass opal bianco
Staffe esterne per parete:	Incluse
Colore:	Anodizzato argento
Impianto luminoso:	A richiesta
Telaio interno:	Incluso

OPZIONI

Pannello frontale:	Alluminio Dibond Policarbonato compatto
Colorazione:	Codice Ral
Staffe esterne per palo:	A richiesta
DISPONIBILE IN KIT O IN BARRE DA 605 CM + ACCESSORI vedi pag. 112	

PROFILI

Profilo tecnoblock MM. 150



Cod. 720103

INSEGNA BIFACCIALE LUMINOSA - TECNOBLOCK

ESEMPIO //

Base: 70 cm

Altezza: 150 cm

DIMENSIONI MAX //

Base: 100 cm

Altezza: 200 cm



TOTEM

INSEGNE
MONO-
FACCIALIINSEGNE
BIFACCIALICROCI
LUMINOSE

ESPOSITORI

GRANDI
FORMATILETTERE
SINGOLE
E NEON
SOFFIATOINSEGNE
A LEDCARTELLI
STRADALI

DIMENSIONI E CARATTERISTICHE A PROGETTO

INSEGNA BIFACCIALE

Pannello frontale:	Plexiglass opal bianco
Staffe esterne per parete:	Incluse
Colore:	Anodizzato argento
Impianto luminoso:	A richiesta
Telaio interno:	Incluso

OPZIONI

Pannello frontale:	Alluminio Dibond Policarbonato compatto
Colorazione:	Codice Ral
Staffe esterne per palo:	A richiesta

**DISPONIBILE IN KIT O IN BARRE DA 605 CM
+ ACCESSORI vedi pag. 112**

PROFILI

Profilo tecnoblock MM. 180



Cod. 72059

INSEGNA BIFACCIALE LUMINOSA A FRONTALI CURVATI**ESEMPIO //****Base:** 60 cm**Altezza:** 150 cm**DIMENSIONI MAX //****Base:** 70 cm**Altezza:** 200 cm

TOTEM
INSEGNE MONO-FACCIALI
INSEGNE BIFACCIALI
CROCI LUMINOSE
ESPOSITORI
GRANDI FORMATI
LETTERE SINGOLE E NEON SOFFIATO
INSEGNE A LED
CARTELLI STRADALI

**INSEGNA BIFACCIALE**

Calotta di chiusura termoformata	50 - 60 - 70 cm
Pannello frontale:	Plexiglass opal bianco
Staffe esterne per parete:	Incluse
Colore:	Anodizzato argento
Impianto luminoso:	Previsto
Telaio interno:	Incluso

OPZIONI

Pannello frontale:	Policarbonato compatto
Colorazione:	Codice Ral
Staffe esterne per palo:	A richiesta
DISPONIBILE IN KIT O IN BARRE DA 605 CM + ACCESSORI vedi pag. 112	

PROFILI

Profilo MM. 70

**Cod. 720134**

INSEGNA BIF. LUMINOSA A FRONTALI TERMOFORMATI - TECNOBLOCK

ART.
321.G

ESEMPIO //

Base goccia: 70 cm

Altezza goccia: 50 cm

DIMENSIONI MAX //

Base goccia: 100 cm

Altezza goccia: 70 cm

TOTEM
INSEGNE MONO-FACCIALI
INSEGNE BIFACCIALI
CROCI LUMINOSE
ESPOSITORI
GRANDI FORMATI
LETTERE SINGOLE E NEON SOFFIATO
INSEGNE A LED
CARTELLI STRADALI



INSEGNA BIFACCIALE

Pannello frontale goccia:	Plexiglass opal bianco termoformato
Staffe esterne per parete:	Incluse
Colore:	Anodizzato argento
Impianto luminoso:	A richiesta
Telaio interno:	Incluso

OPZIONI

Colorazione:	Codice Ral
Staffe esterne per palo:	A richiesta
Dimensioni standard pannelli termoformati:	70 x 50 cm 100 x 70 cm

**DISPONIBILE IN KIT O IN BARRE DA 605 CM
+ ACCESSORI vedi pag. 112**

PROFILI

Profilo tecnoblock MM. 80



Cod. 720316

INSEGNA BIF. LUMINOSA A FRONTALI TERMOFORMATI - TECNOBLOCK

321.C

ESEMPIO //

Base: 70 cm

Altezza: 50 cm

DIMENSIONI MAX //

Base: 100 cm

Altezza: 70 cm



TOTEM

INSEGNE
MONO-
FACCIALIINSEGNE
BIFACCIALICROCI
LUMINOSE

ESPOSITORI

GRANDI
FORMATILETTERE
SINGOLE
E NEON
SOFFIATOINSEGNE
A LEDCARTELLI
STRADALI

INSEGNA BIFACCIALE

Pannello frontale curvo:	Plexiglass opal bianco termoformato
Staffe esterne per parete:	Incluse
Colore:	Anodizzato argento
Impianto luminoso:	A richiesta
Telaio interno:	Incluso

OPZIONI

Colorazione:	Codice Ral
Staffe esterne per palo:	A richiesta
Dimensioni standard pannelli termoformati:	70 x 50 cm 100 x 70 cm

**DISPONIBILE IN KIT O IN BARRE DA 605 CM
+ ACCESSORI vedi pag. 112**

PROFILI

Profilo tecnoblock MM. 80



Cod. 720316

INSEGNA BIFACCIALE LUMINOSA A FRONTALI TERMOFORMATI**ESEMPIO //****Base:** 50 cm**Altezza:** 70 cm**DIMENSIONI MAX //****Base:** 100 cm**Altezza:** 70 cm

TOTEM
INSEGNE MONO-FACCIALI
INSEGNE BIFACCIALI
CROCI LUMINOSE
ESPOSITORI
GRANDI FORMATI
LETTERE SINGOLE E NEON SOFFIATO
INSEGNE A LED
CARTELLI STRADALI

**INSEGNA BIFACCIALE**

Pannello frontale:	Plexiglass opal bianco termoformato
Staffe esterne per parete:	Incluse
Colore:	Anodizzato argento
Impianto luminoso:	A richiesta
Telaio interno:	Incluso

OPZIONI

Colorazione:	Codice Ral
Staffe esterne per palo:	A richiesta
Dimensioni standard pannelli termoformati:	70 x 50 cm 100 x 70 cm

**DISPONIBILE IN KIT O IN BARRE DA 605 CM
+ ACCESSORI vedi pag. 112**

PROFILI

Profilo MM. 65



Cod. 720346

INSEGNA BIFACCIALE LUMINOSA - ELLISSE TERMOFORMATATA

ART.
450.B

ESEMPIO //

Base: 100 cm

Altezza: 70 cm

DIMENSIONI MAX //

Base: 130 cm

Altezza: 90 cm

VERSIONE MONOFACCIALE

ART. **450.M**

vedi pagina 44



TOTEM
INSEGNE MONO-FACCIALI
INSEGNE BIFACCIALI
CROCI LUMINOSE
ESPOSITORI
GRANDI FORMATI
LETTERE SINGOLE E NEON SOFFIATO
INSEGNE A LED
CARTELLI STRADALI

INSEGNA BIFACCIALE

Pannello frontale ellisse:	Plexiglass opal bianco termoformato
Staffe esterne per parete:	Incluse
Colore:	Anodizzato argento
Impianto luminoso:	A richiesta
Telaio interno:	Incluso

OPZIONI

Colorazione:	Codice Ral
Staffe esterne per palo:	A richiesta
Dimensioni standard pannelli termoformati:	70 x 50 cm 100 x 70 cm 130 x 90 cm

**DISPONIBILE IN KIT O IN BARRE DA 605 CM
+ ACCESSORI vedi pag. 112**

PROFILI

Profilo MM. 85



Cod. 6110

INSEGNA BIFACCIALE LUMINOSA - CERCHIO TERMOFORMATO

ART.
455.B

ESEMPIO //

Diametro: 90 cm

VERSIONE MONOFACCIALE

ART. **455.M**
vedi pagina 45

DIMENSIONI MAX //

Diametro: 130 cm

TOTEM
INSEGNE MONOFACCIALI
INSEGNE BIFACCIALI
CROCI LUMINOSE
ESPOSITORI
GRANDI FORMATI
LETTERE SINGOLE E NEON SOFFIATO
INSEGNE A LED
CARTELLI STRADALI



INSEGNA BIFACCIALE

Pannello frontale cerchio:	Plexiglass opal bianco termoformato
Fondo insegna:	Alluminio Dibond
Staffe esterne per parete:	Incluse
Colore:	Anodizzato argento
Impianto luminoso:	A richiesta
Telaio interno:	Incluso

OPZIONI

Colorazione:	Codice Ral
Staffe esterne per palo:	A richiesta
Dimensioni standard pannelli termoformati:	80 Ø cm 90 Ø cm 130 Ø cm

**DISPONIBILE IN KIT O IN BARRE DA 605 CM
+ ACCESSORI vedi pag. 112**

PROFILI

Profilo MM. 85



Cod. 6110

INSEGNA BIFACCIALE NON LUMINOSA - TECNOSCATTO

ESEMPIO //

Base: 100 cm

Altezza: 70 cm

DIMENSIONI MAX //

Base: 100 cm

Altezza: 150 cm



TOTEM

INSEGNE
MONO-
FACCIALIINSEGNE
BIFACCIALICROCI
LUMINOSE

ESPOSITORI

GRANDI
FORMATILETTERE
SINGOLE
E NEON
SOFFIATOINSEGNE
A LEDCARTELLI
STRADALI

DIMENSIONI E CARATTERISTICHE A PROGETTO

INSEGNA BIFACCIALE

Pannello frontale:	Plexiglass opal bianco
Staffe esterne per parete:	Incluse
Colore:	Anodizzato argento
Telaio interno:	Incluso

OPZIONI

Pannello frontale:	Alluminio Dibond Policarbonato compatto
Colorazione:	Codice Ral
Staffe esterne per palo:	A richiesta
DISPONIBILE IN KIT O IN BARRE DA 605 CM + ACCESSORI vedi pag. 112	

PROFILI

Profilo tecnoscatto MM. 62



Cod. 720321

INSEGNA BIFACCIALE NON LUMINOSA - TECNOBLOCK

ESEMPIO //


Base: 100 cm

Altezza: 70 cm

DIMENSIONI MAX //

Base: 100 cm

Altezza: 150 cm



TOTEM

INSEGNE
MONO-
FACCIALIINSEGNE
BIFACCIALICROCI
LUMINOSE

ESPOSITORI

GRANDI
FORMATILETTERE
SINGOLE
E NEON
SOFFIATOINSEGNE
A LEDCARTELLI
STRADALI

DIMENSIONI E CARATTERISTICHE A PROGETTO

INSEGNA BIFACCIALE

Pannello frontale: Plexiglass opal bianco

Staffe esterne
per parete: Incluse

Colore: Anodizzato argento

Telaio interno: Incluso

OPZIONI

Pannello frontale: Alluminio Dibond
Policarbonato compatto

Colorazione: Codice Ral

Staffe esterne
per palo: A richiesta

**DISPONIBILE IN KIT O IN BARRE DA 605 CM
+ ACCESSORI vedi pag. 112**

PROFILI

Profilo tecnoblock MM. 83



Cod. 720331

INSEGNA BIFACCIALE NON LUMINOSA - TECNOBLOCK

ESEMPIO //


Base: 100 cm

Altezza: 70 cm

DIMENSIONI MAX //

Base: 100 cm

Altezza: 150 cm



TOTEM

INSEGNE
MONO-
FACCIALIINSEGNE
BIFACCIALICROCI
LUMINOSE

ESPOSITORI

GRANDI
FORMATILETTERE
SINGOLE
E NEON
SOFFIATOINSEGNE
A LEDCARTELLI
STRADALI

INSEGNA BIFACCIALE

Pannello frontale:	Plexiglass opal bianco
Staffe esterne per parete:	Incluse
Colore:	Anodizzato argento
Telaio interno:	Incluso

OPZIONI

Pannello frontale:	Alluminio Dibond Policarbonato compatto
Colorazione:	Codice Ral
Staffe esterne per palo:	A richiesta
DISPONIBILE IN KIT O IN BARRE DA 605 CM + ACCESSORI vedi pag. 112	

PROFILI

Profilo tecnoblock MM. 110



Cod. 720341




CROCI LUMINOSE



1180
1181
1182

CROCE BIFACCIALE LUMINOSA A FRONTALI PIATTI - TECNOBLOCK

ESEMPIO //

Base: 90 cm

Altezza: 90 cm

DIMENSIONI MAX //

Base: 90 cm

Altezza: 90 cm



TOTEM
INSEGNE MONO-FACCIALI
INSEGNE BIFACCIALI
CROCI LUMINOSE
ESPOSITORI
GRANDI FORMATI
LETTERE SINGOLE E NEON SOFFIATO
INSEGNE A LED
CARTELLI STRADALI

DIMENSIONI E CARATTERISTICHE A PROGETTO

INSEGNA BIFACCIALE

Pannello frontale:	Plexiglass verde
Staffe esterne per parete:	Incluse
Colore:	Anodizzato argento
Impianto luminoso:	A richiesta Tubi neon soffiati
Telaio interno:	Incluso

OPZIONI

Pannello frontale:	Plexiglass colorato a scelta
Colorazione:	Codice Ral
Staffe esterne per palo:	A richiesta
Dimensioni insegna:	70 x 70 cm 90 x 90 cm
DISPONIBILE IN KIT O IN BARRE DA 605 CM + ACCESSORI vedi pag. 112	

PROFILI

Profilo tecnoblock
MM. 175



Cod. 72024A

Profilo tecnoblock
MM. 180



Cod. 72059

CROCE BIFACCIALE LUMINOSA A FRONTALI TERMOFORMATI - TECNOBLOCK 1181

ESEMPIO //


Base: 90 cm

Altezza: 90 cm

DIMENSIONI MAX //

Base: 90 cm

Altezza: 90 cm



TOTEM

INSEGNE
MONO-
FACCIALIINSEGNE
BIFACCIALICROCI
LUMINOSE

ESPOSITORI

GRANDI
FORMATILETTERE
SINGOLE
E NEON
SOFFIATOINSEGNE
A LEDCARTELLI
STRADALI

INSEGNA BIFACCIALE

Pannello frontale:	Plexiglass termoformato verde trasparente
Staffe esterne per parete:	Incluse
Colore:	Anodizzato argento
Impianto luminoso:	A richiesta Tubi neon soffiati
Telaio interno:	Incluso

OPZIONI

Colorazione:	Codice Ral
Staffe esterne per palo:	A richiesta
Dimensioni standard pannelli termoformati:	70 x 70 cm 90 x 90 cm

**DISPONIBILE IN KIT O IN BARRE DA 605 CM
+ ACCESSORI vedi pag. 112**

PROFILI

Profilo tecnoblock MM. 150



Cod. 720103

CROCE BIFACCIALE A LED & LIGHTGAMES

ESEMPIO //


Base: 90 cm

Altezza: 90 cm

DIMENSIONI MAX //

Base: 90 cm

Altezza: 90 cm



INSEGNA BIFACCIALE

Staffe esterne per parete:	Incluse
Colore:	Anodizzato argento
Impianto luminoso:	Led luminoso
Telecomando led:	A infrarossi
Giochi di luce:	Effetto di base
Raffreddamento led:	Ventilatore

OPZIONI

Colore croce interna ed esterna:	vedi listino
Giochi di luce:	Personalizzabile
Giornale luminoso:	A richiesta
Ora, data e temperatura:	A richiesta
Colorazione:	Codice Ral
Staffe esterne per palo:	A richiesta
Dimensioni insegna:	90 x 90 cm

DISPONIBILE IN KIT O IN BARRE DA 605 CM
+ ACCESSORI vedi pag. 112

PROFILII

Profilo tecnoblock
MM. 150



Cod. 720103

Profilo tecnoblock
MM. 180



Cod. 72059

TOTEM

INSEGNE
MONO-
FACCIALIINSEGNE
BIFACCIALICROCI
LUMINOSE

ESPOSITORI

GRANDI
FORMATILETTERE
SINGOLE
E NEON
SOFFIATOINSEGNE
A LEDCARTELLI
STRADALI




ESPOSITORI



708
323
322
218
227
334.B/S
334.B/M
334.B/L

INSEGNA A LUCE FILTRANTE**ESEMPIO //****Base:** 80 cm**Altezza:** 35 cm**DIMENSIONI MAX //****Base:** 150 cm**Altezza:** 50 cm

TOTEM
INSEGNE MONO-FACCIALI
INSEGNE BIFACCIALI
CROCI LUMINOSE
ESPOSITORI
GRANDI FORMATI
LETTERE SINGOLE E NEON SOFFIATO
INSEGNE A LED
CARTELLI STRADALI


**DIMENSIONI
E CARATTERISTICHE
A PROGETTO**
INSEGNA DA INTERNO

Pannello frontale:	Plexiglass trasparente 8 mm
Colore:	Anodizzato argento
Impianto luminoso:	A richiesta

OPZIONI

Incisione pannello:	A richiesta
Colorazione:	Codice Ral

**DISPONIBILE IN KIT O IN BARRE DA 605 CM
+ ACCESSORI vedi pag. 112**

PROFILI

Profilo MM. 87



Cod. 7007

CORNICE MONOFACCIALE NON LUMINOSA - TECNOSCATTO**ESEMPIO //****Poster:** 70 x 100 (h) cm**DIMENSIONI MAX //****Poster:** 100 x 140 (h) cm

TOTEM
INSEGNE MONO-FACCIALI
INSEGNE BIFACCIALI
CROCI LUMINOSE
ESPOSITORI
GRANDI FORMATI
LETTERE SINGOLE E NEON SOFFIATO
INSEGNE A LED
CARTELLI STRADALI


**DIMENSIONI
E CARATTERISTICHE
A PROGETTO**
CORNICE DA INTERNO

Pannello frontale:	Forex
Protezione trasp. antiriflesso 500 mic:	Inclusa Dim. max 100 x 140
Fori perimetrali interni per fissaggio:	Inclusi
Colore:	Anodizzato argento

OPZIONI

Pannello frontale:	Policarbonato compatto
Colorazione:	Codice Ral
Angoli arrotondati*:	A richiesta

**DISPONIBILE IN KIT O IN BARRE DA 605 CM
+ ACCESSORI vedi pag. 112**

Angoli arrotondati***PROFILI**

Profilo tecnoscatto MM. 19



Cod. 720320

CORNICE MONOFACCIALE NON LUMINOSA - TECNOSCATTO**ESEMPIO //****Base:** 100 cm**Altezza:** 70 cm**DIMENSIONI MAX //****Base:** 200 cm**Altezza:** 100 cm

TOTEM
INSEGNE MONO-FACCIALI
INSEGNE BIFACCIALI
CROCI LUMINOSE
ESPOSITORI
GRANDI FORMATI
LETTERE SINGOLE E NEON SOFFIATO
INSEGNE A LED
CARTELLI STRADALI

**Angoli arrotondati***

**DIMENSIONI
E CARATTERISTICHE
A PROGETTO**
CORNICE DA ESTERNO

Pannello frontale:	Forex
Protezione trasp. antiriflesso 500 mic:	Inclusa Dim. max 100 x 140
Staffette interne di fissaggio:	Incluse
Colore:	Anodizzato argento
Telaio interno:	Incluso

OPZIONI

Pannello frontale:	Alluminio Dibond Policarbonato compatto
Colorazione:	Codice Ral
Angoli arrotondati*:	A richiesta

**DISPONIBILE IN KIT O IN BARRE DA 605 CM
+ ACCESSORI vedi pag. 112**

PROFILI

Profilo tecnoscatto MM. 34



Cod. 720322

CORNICE MONOFACCIALE NON LUMINOSA - TECNOBLOCK**ESEMPIO //****Base:** 100 cm**Altezza:** 700 cm**DIMENSIONI MAX //****Base:** 150 cm**Altezza:** 100 cm

TOTEM
INSEGNE MONO-FACCIALI
INSEGNE BIFACCIALI
CROCI LUMINOSE
ESPOSITORI
GRANDI FORMATI
LETTERE SINGOLE E NEON SOFFIATO
INSEGNE A LED
CARTELLI STRADALI


**DIMENSIONI
E CARATTERISTICHE
A PROGETTO**
C. DA INTERNO/ESTERNO

Pannello frontale:	Forex
Fori perimetrali interni per fissaggio:	Inclusi
Colore:	Anodizzato argento

OPZIONI

Pannello frontale:	Alluminio Dibond Policarbonato compatto
Colorazione:	Codice Ral

**DISPONIBILE IN KIT O IN BARRE DA 605 CM
+ ACCESSORI vedi pag. 112**

PROFILI

Profilo tecnoblock MM. 21



Cod. 72093

CORNICE MONOFACCIALE NON LUMINOSA - TECNOBLOCK**ESEMPIO //****Base:** 70 cm**Altezza:** 50 cm**DIMENSIONI MAX //****Base:** 200 cm**Altezza:** 100 cm

TOTEM
INSEGNE MONO-FACCIALI
INSEGNE BIFACCIALI
CROCI LUMINOSE
ESPOSITORI
GRANDI FORMATI
LETTERE SINGOLE E NEON SOFFIATO
INSEGNE A LED
CARTELLI STRADALI


**DIMENSIONI
E CARATTERISTICHE
A PROGETTO**
C. DA INTERNO/ESTERNO

Pannello frontale:	Forex
Staffette interne di fissaggio:	Incluse
Colore:	Anodizzato argento

OPZIONI

Pannello frontale:	Alluminio Dibond Policarbonato compatto
Colorazione:	Codice Ral

**DISPONIBILE IN KIT O IN BARRE DA 605 CM
+ ACCESSORI vedi pag. 112**

PROFILI

Profilo tecnoblock MM. 33



Cod. 720132

CAVALLETTO BIFACCIALE NON LUMINOSO - TECNOSCATTO

ART.
334.B

ESEMPIO //

Poster: 50 x 70 (h) cm

ART. **334.B/S** per poster 50 x 70 cm

ART. **334.B/M** per poster 70 x 100 cm

ART. **334.B/L** per poster 100 x 140 cm

DIMENSIONI MAX //

Poster: 100 x 140 (h) cm



TOTEM
INSEGNE MONO-FACCIALI
INSEGNE BIFACCIALI
CROCI LUMINOSE
ESPOSITORI
GRANDI FORMATI
LETTERE SINGOLE E NEON SOFFIATO
INSEGNE A LED
CARTELLI STRADALI

Angoli arrotondati*



CAV. DA INTERNO/ESTERNO

Pannello frontale:	Forex
Protezione trasp. antiriflesso 500 mic:	Inclusa Dim. max 100 x 140
Colore:	Anodizzato argento
Telaio:	Incluso

OPZIONI

Colorazione:	Codice Ral
Angoli arrotondati*:	A richiesta

PROFILI

Profilo tecnoscatto MM. 19



Cod. 720320

GRANDI FORMATI

114	514
363 TT	8159
382	350.G
314	324.G
388	399
513	614 TT

STRUTTURA MONOFACCIALE NON LUMINOSA TENDITELO - TECNOBLOCK

ESEMPIO //

Base: 300 cm

Altezza: 500 cm

DIMENSIONI MAX //

Base: fino a 20 mt

Altezza: 500 cm

TOTEM

INSEGNE
MONO-
FACCIALIINSEGNE
BIFACCIALICROCI
LUMINOSE

ESPOSITORI

GRANDI
FORMATILETTERE
SINGOLE
E NEON
SOFFIATOINSEGNE
A LEDCARTELLI
STRADALI


DIMENSIONI E CARATTERISTICHE A PROGETTO

STRUTTURA DA ESTERNO

Staffette interne di fissaggio:	Incluse
Colore:	Anodizzato argento

Clips tenditelo in alluminio:	Incluse
Telaio interno:	Incluso


OPZIONI

Telo Starflex stampato:	A richiesta - da impianto grafico ricevuto
Colorazione:	Codice Ral

**DISPONIBILE IN KIT O IN BARRE DA 605 CM
+ ACCESSORI vedi pag. 112**

PROFILI

Profilo tecnoblock MM. 39



Cod. 720361

STRUTTURA MONOF. NON LUMINOSA TENDITELO - TECNOSCATTO

ART.
363 TT

[**NOVITÀ**]

ESEMPIO //

Base: 300 cm

Altezza: 500 cm

DIMENSIONI MAX //

Base: fino a 20 mt

Altezza: 500 cm



TOTEM
INSEGNE MONO-FACCIALI
INSEGNE BIFACCIALI
CROCI LUMINOSE
ESPOSITORI
GRANDI FORMATI
LETTERE SINGOLE E NEON SOFFIATO
INSEGNE A LED
CARTELLI STRADALI


**DIMENSIONI
E CARATTERISTICHE
A PROGETTO**

STRUTTURA DA ESTERNO

Staffette interne di fissaggio:	Incluse
Colore:	Anodizzato argento
Clips tenditelo in alluminio:	Incluse
Telaio interno:	Incluso


OPZIONI

Telo Starflex stampato:	A richiesta - da impianto grafico ricevuto
Colorazione:	Codice Ral

**DISPONIBILE IN KIT O IN BARRE DA 605 CM
+ ACCESSORI vedi pag. 112**

PROFILI

Profilo tecnoscatto MM. 40



Cod. 6282

STRUTTURA MONOFACCIALE NON LUMINOSA TENDITELO - TECNOBLOCK**ESEMPIO //****Base:** 300 cm**Altezza:** 300 cm**DIMENSIONI MAX //****Base:** fino a 20 mt**Altezza:** 500 cm

TOTEM
INSEGNE MONO-FACCIALI
INSEGNE BIFACCIALI
CROCI LUMINOSE
ESPOSITORI
GRANDI FORMATI
LETTERE SINGOLE E NEON SOFFIATO
INSEGNE A LED
CARTELLI STRADALI




**DIMENSIONI
E CARATTERISTICHE
A PROGETTO**

STRUTTURA DA ESTERNO

Staffette interne di fissaggio:	Incluse
Colore:	Anodizzato argento
Clips tenditelo in alluminio:	Incluse
Telaio interno:	Incluso

OPZIONI

Telo Starflex stampato:	A richiesta - da impianto grafico ricevuto
Colorazione:	Codice Ral

**DISPONIBILE IN KIT O IN BARRE DA 605 CM
+ ACCESSORI vedi pag. 112**

PROFILI

Profilo tecnoblock MM. 76



Cod. 92025

STRUTTURA MONOFACCIALE LUMINOSA TENDITELO - TECNOBLOCK**ESEMPIO //****Base:** 500 cm**Altezza:** 400 cm**DIMENSIONI MAX //****Base:** fino a 20 mt**Altezza:** 500 cm

TOTEM
INSEGNE MONO-FACCIALI
INSEGNE BIFACCIALI
CROCI LUMINOSE
ESPOSITORI
GRANDI FORMATI
LETTERE SINGOLE E NEON SOFFIATO
INSEGNE A LED
CARTELLI STRADALI

**STRUTTURA DA ESTERNO**

Fondo insegna:	Alluminio martellato
Staffette interne di fissaggio:	Incluse
Colore:	Anodizzato argento
Clips tenditelo in alluminio:	Incluse
Impianto luminoso:	A richiesta Tubi neon soffiati
Telaio interno:	Incluso

OPZIONI

Telo Starflex stampato:	A richiesta - da impianto grafico ricevuto
Fondo insegna:	Alluminio Dibond
Colorazione:	Codice Ral

**DISPONIBILE IN KIT O IN BARRE DA 605 CM
+ ACCESSORI vedi pag. 112**

PROFILI

Profilo tecnoblock MM. 170



Cod. 72090

STRUTTURA MONOFACCIALE LUMINOSA TENDITELO - TECNOBLOCK**ESEMPIO //****Base:** 500 cm**Altezza:** 400 cm**DIMENSIONI MAX //****Base:** fino a 20 mt**Altezza:** 500 cm

TOTEM
INSEGNE MONO-FACCIALI
INSEGNE BIFACCIALI
CROCI LUMINOSE
ESPOSITORI
GRANDI FORMATI
LETTERE SINGOLE E NEON SOFFIATO
INSEGNE A LED
CARTELLI STRADALI

**DIMENSIONI
E CARATTERISTICHE
A PROGETTO****STRUTTURA DA ESTERNO**

Fondo insegna:	Alluminio martellato
Staffette interne di fissaggio:	Incluse
Colore:	Anodizzato argento
Clips tenditelo in alluminio:	Incluse
Impianto luminoso:	A richiesta Tubi neon soffiati
Telaio interno:	Incluso


OPZIONI

Telo Starflex stampato:	A richiesta - da impianto grafico ricevuto
Fondo insegna:	Alluminio Dibond
Colorazione:	Codice Ral

**DISPONIBILE IN KIT O IN BARRE DA 605 CM
+ ACCESSORI vedi pag. 112****PROFILI**

Profilo tecnoblock MM. 180

**Cod. 72088**

STRUTTURA BIFACCIALE LUMINOSA TENDITELO - TECNOSCATTO**ESEMPIO //****Base:** 500 cm**Altezza:** 250 cm**DIMENSIONI MAX //****Base:** fino a 10 mt**Altezza:** 250 cm

TOTEM
INSEGNE MONO-FACCIALI
INSEGNE BIFACCIALI
CROCI LUMINOSE
ESPOSITORI
GRANDI FORMATI
LETTERE SINGOLE E NEON SOFFIATO
INSEGNE A LED
CARTELLI STRADALI


**DIMENSIONI
E CARATTERISTICHE
A PROGETTO**
STRUTTURA DA ESTERNO

Colore:	Anodizzato argento
Clips tenditelo in alluminio:	Incluse
Impianto luminoso:	A richiesta Tubi neon soffiati
Telaio interno:	Incluso

OPZIONI

Telo Starflex stampato:	A richiesta - da impianto grafico ricevuto
Colorazione:	Codice Ral

**DISPONIBILE IN KIT O IN BARRE DA 605 CM
+ ACCESSORI vedi pag. 112**

PROFILI


Profilo tecnoscatto MM. 260



Cod. 816282

STRUTTURA BIFACCIALE LUMINOSA TENDITELO - TECNOBLOCK**ESEMPIO //****Base:** 400 cm**Altezza:** 200 cm**DIMENSIONI MAX //****Base:** 600 cm**Altezza:** 300 cm

TOTEM
INSEGNE MONO-FACCIALI
INSEGNE BIFACCIALI
CROCI LUMINOSE
ESPOSITORI
GRANDI FORMATI
LETTERE SINGOLE E NEON SOFFIATO
INSEGNE A LED
CARTELLI STRADALI



**DIMENSIONI
E CARATTERISTICHE
A PROGETTO**
STRUTTURA DA ESTERNO

Colore:	Anodizzato argento
Clips tenditelo in alluminio:	Incluse
Impianto luminoso:	A richiesta Tubi neon soffiati
Telaio interno:	Incluso

OPZIONI

Telo Starflex stampato:	A richiesta - da impianto grafico ricevuto
Colorazione:	Codice Ral

**DISPONIBILE IN KIT O IN BARRE DA 605 CM
+ ACCESSORI vedi pag. 112**

PROFILI

Profilo tecnoblock MM. 340



Cod. 9090W

CARTELLONE MONOF./BIF. NON LUMINOSO - TECNOSCATTO

ESEMPIO //

Base: 400 cm

Altezza: 200 cm

DIMENSIONI MAX //

Base: 600 cm

Altezza: 300 cm



TOTEM
INSEGNE MONO-FACCIALI
INSEGNE BIFACCIALI
CROCI LUMINOSE
ESPOSITORI
GRANDI FORMATI
LETTERE SINGOLE E NEON SOFFIATO
INSEGNE A LED
CARTELLI STRADALI

DIMENSIONI E CARATTERISTICHE A PROGETTO

CARTELLONE DA ESTERNO

Piastra di base:	Inclusa
Contropiastra:	A richiesta
Colore:	Anodizzato argento
Clips tenditelo in alluminio:	Incluse
Telaio interno:	Incluso

OPZIONI

Telo Starflex stampato:	A richiesta - da impianto grafico ricevuto
Colorazione:	Codice Ral

**DISPONIBILE IN KIT O IN BARRE DA 605 CM
+ ACCESSORI vedi pag. 112**

PROFILI

Profilo tecnoscatto
MM. 40



Cod. 6282

Profilo colonna
tecnoblock MM. 200



Cod. 920344

TOTEM BIFACCIALE LUMINOSO CON INSEGNE A BANDIERA - TECNOBLOCK

ESEMPIO //

Colonna: 120 x 700 (h) cm

Insegna 2+2: 300 x 100 (h) cm

DIMENSIONI MAX //

Base: 400 cm

Altezza: fino a 10 mt

TOTEM
INSEGNE MONO-FACCIALI
INSEGNE BIFACCIALI
CROCI LUMINOSE
ESPOSITORI
GRANDI FORMATI
LETTERE SINGOLE E NEON SOFFIATO
INSEGNE A LED
CARTELLI STRADALI



DIMENSIONI E CARATTERISTICHE A PROGETTO

COLONNA

Pannello colonna:	Plexiglass opal bianco
Piastra di base:	Inclusa
Colore:	Anodizzato argento
Impianto luminoso:	A richiesta
Contropiastra:	A richiesta
Telaio portante interno:	Incluso

OPZIONI

Pannello colonna:	Alluminio Dibond
Colorazione:	Codice Ral

DISPONIBILE IN KIT O IN BARRE DA 605 CM + ACCESSORI vedi pag. 112

PROFILI

Profilo colonna tecnoblock MM. 200



Cod. 920344

Profilo insegna tecnoblock MM. 120



Cod. 6110B

**DISEGNO TECNICO
DELLA STRUTTURA INTERNA**



**CONTROPIASTRA
PER PLINTO IN CEMENTO**

TOTEM
INSEGNE MONO-FACCIALI
INSEGNE BIFACCIALI
CROCI LUMINOSE
ESPOSITORI
GRANDI FORMATI
LETTERE SINGOLE E NEON SOFFIATO
INSEGNE A LED
CARTELLI STRADALI

TOTEM BIFACCIALE A BANDIERA AD INSERTO LUMINOSO - TECNOBLOCK

ESEMPIO //

Colonna: 120 x 800 (h) cm

Insegna: 300 x 300 (h) cm

DIMENSIONI MAX //

Base: 500 cm

Altezza: fino a 12 mt

TOTEM
INSEGNE MONO-FACCIALI
INSEGNE BIFACCIALI
CROCI LUMINOSE
ESPOSITORI
GRANDI FORMATI
LETTERE SINGOLE E NEON SOFFIATO
INSEGNE A LED
CARTELLI STRADALI



DIMENSIONI E CARATTERISTICHE A PROGETTO

COLONNA

Pannello colonna:	Alluminio Dibond
Piastra di base:	Inclusa
Colore:	Anodizzato argento
Impianto luminoso:	A richiesta
Contropiastra:	A richiesta
Telaio portante interno:	Incluso

OPZIONI

Pannello colonna:	Acciaio
Colorazione:	Codice Ral

DISPONIBILE IN KIT O IN BARRE DA 605 CM + ACCESSORI vedi pag. 112

PROFILI

Profilo colonna tecnoblock MM. 230

Profilo insegna tecnoblock MM. 340



Cod. 100-399 T



Cod. 9090W

**DISEGNO TECNICO
DELLA STRUTTURA INTERNA**



**CONTROPIASTRA
PER PLINTO IN CEMENTO**

TOTEM
INSEGNE MONO-FACCIALI
INSEGNE BIFACCIALI
CROCI LUMINOSE
ESPOSITORI
GRANDI FORMATI
LETTERE SINGOLE E NEON SOFFIATO
INSEGNE A LED
CARTELLI STRADALI

TOTEM LUMINOSO MODULARE - TECNOBLOCK

ESEMPIO //

Base: 200 cm

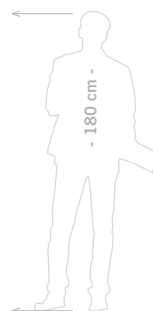
Altezza: 800 cm

DIMENSIONI MAX //

Base: 300 cm

Altezza: fino a 12 mt

TOTEM
INSEGNE MONO-FACCIALI
INSEGNE BIFACCIALI
CROCI LUMINOSE
ESPOSITORI
GRANDI FORMATI
LETTERE SINGOLE E NEON SOFFIATO
INSEGNE A LED
CARTELLI STRADALI



DIMENSIONI E CARATTERISTICHE A PROGETTO

COLONNA

Pannello colonna:	Plexiglass opal bianco
Piastra di base:	Inclusa
Colore:	Anodizzato argento
Impianto luminoso:	A richiesta Tubi neon soffiati
Contropiastra:	A richiesta
Telaio portante interno:	Incluso

OPZIONI

Pannello colonna:	Alluminio Dibond Policarbonato compatto
Colorazione:	Codice Ral

DISPONIBILE IN KIT O IN BARRE DA 605 CM + ACCESSORI vedi pag. 112

PROFILI

Profilo colonna tecnoblock MM. 230



Cod. 100-399 T

**DISEGNO TECNICO
DELLA STRUTTURA INTERNA**



**CONTROPIASTRA
PER PLINTO IN CEMENTO**

TOTEM
INSEGNE MONO-FACCIALI
INSEGNE BIFACCIALI
CROCI LUMINOSE
ESPOSITORI
GRANDI FORMATI
LETTERE SINGOLE E NEON SOFFIATO
INSEGNE A LED
CARTELLI STRADALI

TOTEM BIFACCIALE LUMINOSO TENDITELO - TECNOSCATTO

ESEMPIO //

Base: 200 cm

Altezza: 800 cm

DIMENSIONI MAX //

Base: 300 cm

Altezza: fino a 12 mt

TOTEM
INSEGNE MONO-FACCIALI
INSEGNE BIFACCIALI
CROCI LUMINOSE
ESPOSITORI
GRANDI FORMATI
LETTERE SINGOLE E NEON SOFFIATO
INSEGNE A LED
CARTELLI STRADALI



DIMENSIONI E CARATTERISTICHE A PROGETTO

TOTEM DA ESTERNO

Piastra di base:	Inclusa
Colore:	Anodizzato argento
Clips tenditelo in alluminio:	Incluse
Impianto luminoso:	A richiesta Tubi neon soffiati
Contropiastra:	A richiesta
Telaio portante interno:	Incluso

OPZIONI

Telo Starflex stampato:	A richiesta - da impianto grafico ricevuto
Colorazione:	Codice Ral

DISPONIBILE IN KIT O IN BARRE DA 605 CM + ACCESSORI vedi pag. 112

PROFILI

Profilo tecnoblock + tecnoscatto MM. 230



Cod. 200-46282

**DISEGNO TECNICO
DELLA STRUTTURA INTERNA**



**CONTROPIASTRA
PER PLINTO IN CEMENTO**

TOTEM
INSEGNE MONO-FACCIALI
INSEGNE BIFACCIALI
CROCI LUMINOSE
ESPOSITORI
GRANDI FORMATI
LETTERE SINGOLE E NEON SOFFIATO
INSEGNE A LED
CARTELLI STRADALI

**LETTERE SINGOLE
E NEON SOFFIATI**

1100.R
1100.D
9000



LUCE RIFLESSA

IN LAMIERA VERNICIATA

Altezza lettera: Vedi listino lettere

Pannello lettera: Lamiera verniciata

Spessore: Lamiera 8/10

OPZIONI

Impianto luminoso: A richiesta
Tubi neon soffiati

Colorazione: Codice ral



IN RAME

Altezza lettera: Vedi listino lettere

Pannello lettera: Rame brunito

Spessore: Rame brunito 8/10

OPZIONI

Impianto luminoso: A richiesta
Tubi neon soffiati



IN OTTONE

Altezza lettera: Vedi listino lettere

Pannello lettera: Ottone brunito

Spessore: Ottone brunito 8/10

OPZIONI

Impianto luminoso: A richiesta
Tubi neon soffiati



IN ACCIAIO SATINATO

Altezza lettera: Vedi listino lettere

Pannello lettera: Acciaio satinato

Spessore: Acciaio satinato 8/10

OPZIONI

Impianto luminoso: A richiesta
Tubi neon soffiati

LUCE DIRETTA



IN PLEXIGLASS

Altezza lettera: vedi listino lettere

Pannello lettera: Plexiglass

Fondo lettera: Forex mm.10

OPZIONI

Colorazione: Codice ral



IN LAMIERA

Altezza lettera: vedi listino lettere

Pannello lettera: Plexiglass

Fondo lettera: Alluminio, Acciaio
Lamiera

OPZIONI

Cornice lettera: Plexiglass
Trim

TOTEM

INSEGNE
MONO-
FACCIALI

INSEGNE
BIFACCIALI

CROCI
LUMINOSE

ESPOSITORI

GRANDI
FORMATI

LETTERE
SINGOLE
E NEON
SOFFIATO

INSEGNE
A LED

CARTELLI
STRADALI

- TOTEM
- INSEGNE MONO-FACCIALI
- INSEGNE BIFACCIALI
- CROCI LUMINOSE
- ESPOSITORI
- GRANDI FORMATI
- LETTERE SINGOLE E NEON SOFFIATO**
- INSEGNE A LED
- CARTELLI STRADALI

SOFFIATO LINEARE

Dms. max tubo Ø 8 - 10 mm:	150 cm
Dms. max tubo Ø 12 - 15 - 20 mm:	300 cm
Dms. max per 1 trasformatore:	1800 cm
Colore:	bianco

OPZIONI

Ø tubo neon:	8 - 10 - 12 - 15 - 20 cm
Dms. tubo neon:	Personalizzabile
Colorazione:	Scala colori ral neon
Trasformatore alta tensione:	A richiesta



SOFFIATO SAGOMATO

Altezza lettere stampatello:	30 cm
Altezza lettere corsivo:	20 cm
Altezza elemento grafico:	20 cm
Dms. max tubo Ø 8 - 10 mm:	150 cm
Dms. max tubo Ø 12 - 15 - 20 mm:	300 cm
Dms. max per 1 trasformatore:	1800 cm
Colore:	bianco

OPZIONI

Ø tubo neon:	8 - 10 - 12 - 15 - 20 cm
Dms. tubo neon:	Personalizzabile
Carattere:	Stampatello - Corsivo
Altezza lettere stampatello:	personalizzabile
Altezza lettere corsivo:	personalizzabile
Altezza elemento grafico:	personalizzabile
Colorazione:	Scala colori ral neon
Trasformatore alta tensione:	A richiesta



**DIMENSIONI
E CARATTERISTICHE
A PROGETTO**




INSEGNE A LED



338.98 LED

INSEGNA MONOFACCIALE LUMINOSA - TECNOSCATTO

ART.
338.98 LED

ESEMPIO //

Base: 100 cm



Altezza: 100 cm

DIMENSIONI MAX //

Base: 300 cm

Altezza: 100 cm

TOTEM
INSEGNE MONOFACCIALI
INSEGNE BIFACCIALI
CROCI LUMINOSE
ESPOSITORI
GRANDI FORMATI
LETTERE SINGOLE E NEON SOFFIATO
INSEGNE A LED
CARTELLI STRADALI



DIMENSIONI E CARATTERISTICHE A PROGETTO

INSEGNA DA INTERNO

Pannello frontale:	Plexiglass opal bianco
Fondo insegna:	Alluminio Dibond
Staffette interne di fissaggio:	Incluse
Colore:	Anodizzato argento
Impianto luminoso:	A richiesta Tavolette LED
Telaio interno:	Incluso

OPZIONI

Pannello frontale:	Policarbonato compatto
Colorazione:	Codice Ral

**DISPONIBILE IN KIT O IN BARRE DA 605 CM
+ ACCESSORI vedi pag. 112**

PROFILI

Profilo tecnoscatto MM. 98



Cod. 920326

CARTELLI STRADALI

423 TT
423 PR
424 TT
424 PR

CARTELLI STRADALE TELO - TECNOSCATTO

ART.
423 TT

ESEMPIO //

Colonna: 60 x 220 (h) cm

Insegna: 200 x 150 (h) cm

DIMENSIONI MAX //

Colonna: 100 x 250 (h) cm

Insegna: 300 x 200 (h) cm

TOTEM
INSEGNE MONO-FACCIALI
INSEGNE BIFACCIALI
CROCI LUMINOSE
ESPOSITORI
GRANDI FORMATI
LETTERE SINGOLE E NEON SOFFIATO
INSEGNE A LED
CARTELLI STRADALI



DIMENSIONI E CARATTERISTICHE A PROGETTO

CARTELLI STRADALE

Pannelli colonna:	Alluminio Dibond
Piastra di base:	Inclusa
Colore:	Anodizzato argento
Contropiastra:	A richiesta
Telaio portante interno:	Incluso

OPZIONI

Telo Starflex stampato:	A richiesta - da impianto grafico ricevuto
Colorazione:	Codice Ral

DISPONIBILE IN KIT O IN BARRE DA 605 CM + ACCESSORI vedi pag. 112

PROFILI

Profilo insegna tecnoscatto MM. 190	Profilo colonna tecnoblock MM. 110
-------------------------------------	------------------------------------



Cod. 1266282



Cod. 720126

CARTELLI STRADALI - PANNELLO RIGIDO - TECNOSCATTO

ART.
423 PR

ESEMPIO //

Colonna: 60 x 220 (h) cm

Insegna: 200 x 150 (h) cm

DIMENSIONI MAX //

Colonna: 100 x 250 (h) cm

Insegna: 300 x 200 (h) cm




**DIMENSIONI
E CARATTERISTICHE
A PROGETTO**

CARTELLI STRADALI

Pannelli colonna:	Alluminio Dibond
Pannelli insegna:	Alluminio Dibond
Piastra di base:	Inclusa
Colore:	Anodizzato argento
Contropiastra:	A richiesta
Telaio portante interno:	Incluso

OPZIONI

Pannelli insegna:	Polycarbonato compatto
Colorazione:	Codice Ral

**DISPONIBILE IN KIT O IN BARRE DA 605 CM
+ ACCESSORI vedi pag. 112**

PROFILI

Profilo insegna tecnoscatto MM. 180



Cod. 126322

Profilo colonna tecnoblock MM. 110



Cod. 720126

TOTEM
INSEGNE MONO-FACCIALI
INSEGNE BIFACCIALI
CROCI LUMINOSE
ESPOSITORI
GRANDI FORMATI
LETTERE SINGOLE E NEON SOFFIATO
INSEGNE A LED
CARTELLI STRADALI

CARTELLI STRADALE TELO - TECNOSCATTO

ESEMPIO //

Colonna: 60 x 400 cm

Insegna: 200 x 150 cm

DIMENSIONI MAX //

Colonna: 120 x 500 (h) cm

Insegna: 300 x 200 (h) cm

TOTEM

INSEGNE
MONO-
FACCIALIINSEGNE
BIFACCIALICROCI
LUMINOSE

ESPOSITORI

GRANDI
FORMATILETTERE
SINGOLE
E NEON
SOFFIATOINSEGNE
A LEDCARTELLI
STRADALI

DIMENSIONI E CARATTERISTICHE A PROGETTO

CARTELLI STRADALE

Pannelli colonna: Alluminio Dibond

Piastra di base: Inclusa

Colore: Anodizzato argento

Contropiastra: A richiesta

Telaio portante interno: Inclusa

OPZIONI

Telo Starflex stampato: A richiesta - da impianto grafico ricevuto

Colorazione: Codice Ral

DISPONIBILE IN KIT O IN BARRE DA 605 CM
+ ACCESSORI vedi pag. 112

PROFILI

Profilo insegna tecnoscatto MM. 260

Profilo colonna tecnoblock MM. 175



Cod. 246282



Cod. 72024A

CARTELLI STRADALI - PANNELLO RIGIDO - TECNOSCATTO

ART.
424 PR

ESEMPIO //

Colonna: 60 x 400 cm

Insegna: 200 x 150 cm

DIMENSIONI MAX //

Colonna: 120 x 500 (h) cm

Insegna: 300 x 200 (h) cm




**DIMENSIONI
E CARATTERISTICHE
A PROGETTO**

CARTELLI STRADALI

Pannelli colonna:	Alluminio Dibond
Pannelli insegna:	Alluminio Dibond
Piastra di base:	Inclusa
Colore:	Anodizzato argento
Contropiastra:	A richiesta
Telaio portante interno:	Incluso

OPZIONI

Pannelli insegna:	Polycarbonato compatto
Colorazione:	Codice Ral

**DISPONIBILE IN KIT O IN BARRE DA 605 CM
+ ACCESSORI vedi pag. 112**

PROFILI

Profilo insegna
tecnoscatto MM. 200

Profilo colonna
tecnoblock MM. 175



Cod. 200407

Cod. 72024A

TOTEM
INSEGNE MONO-FACCIALI
INSEGNE BIFACCIALI
CROCI LUMINOSE
ESPOSITORI
GRANDI FORMATI
LETTERE SINGOLE E NEON SOFFIATO
INSEGNE A LED
CARTELLI STRADALI













PROFILI

Guida sintetica dei profili con sistema di chiusura Tecnoblock, Tecnoscatto, composti e fissi utilizzati nelle nostre strutture. Oltre alle configurazioni con gli articoli in catalogo, tutti i profili sono adattabili secondo progetto.

PROFILI TECNOBLOCK







DISEGNO	CODICE PROFILO	DIMENSIONE	PER ARTICOLO	
	720126	110 mm	423 TT 423 PR	
	1531401	200 mm	401	
	720344	160 mm	8159	
	920344	200 mm	344 350 350.G 560	505 580 610
	110-8228	130 mm	8228	
	110-8199	130 mm	8199	
	720316	80 mm	321.C 321.G	
	720328	80 mm	810	
	720331	83 mm	120.83 328	
	720341	110 mm	120.110	
	6110.C	150 mm	320.150 ECO	326
	72024A	175 mm	330 1180 320.175	424 TT 424 PR 326
	92024A	200 mm	320.200 309 324	560 326

PROFILI TECNOBLOCK





DISEGNO	CODICE PROFILO	DIMENSIONE	PER ARTICOLO
	720103	150 mm	1181 1182 319.150
	72059	180 mm	316.180 1180 1182
	100-399 T	230 mm	324.G 399
	6110B	120 mm	313 311.ECO 350.G
	1108006	170 mm	8006 V
	720324	147 mm	311 350
	72088	180 mm	388
	72090	170 mm	314
	92025	76 mm	382
	720361	39 mm	114
	720132	33 mm	227
	72093	21 mm	218

PROFILI



PROFILI TECNOSCATTO

DISEGNO	CODICE PROFILO	DIMENSIONE	PER ARTICOLO	
	720321	62 mm	307 T 329.62	
	920326	98 mm	338.98 338.98 LED	
	720343	150 mm	328 329.150 ECO 326	
	200407	200 mm	329.200 424 PR 326	
	720320	19 mm	334.B/S 334.B/M	334.B/L 323
	720322	34 mm	340 322	
	6282	40 mm	8159 363 TT	
	720340	145 mm	340 338.145	











PROFILI COMPOSTI

DISEGNO	CODICE PROFILO	DIMENSIONE	PER ARTICOLO	
	246282	260 mm	424 TT	
	126322	180 mm	423 PR	
	1266282	190 mm	423 TT	
	200-46282	230 mm	614 TT	

PROFILI COMPOSTI

DISEGNO	CODICE PROFILO	DIMENSIONE	PER ARTICOLO
	9090W	340 mm	514 324.G
	816282	260 mm	513

PROFILI FISSI

DISEGNO	CODICE PROFILO	DIMENSIONE	PER ARTICOLO	
	92036	30 mm	8131	
	720134	70 mm	306 317	
	92023	145 mm	305	
	92016	150 mm	7973 V	
	720350	121 mm	400	
	6110	85 mm	455.M 450.M	455.B 450.B
	720107	132 mm	107	
	720108	70 mm	108	
	720346	65 mm	346	
	7007	87 mm	708	

ELEMENTI E ACCESSORI

ACCESSORI

DISEGNO	CODICE	DESCRIZIONE
	323 E	MOLLA PER TECNOSCATTO
	5004 V	SQUADRA CONNESSIONE ANGOLARE
	5004 T	SQUADRA CONNESSIONE ANGOLARE
	5004 B	SQUADRA CONNESSIONE ANGOLARE
	72004	SQUADRA DI RINFORZO
	72012	SQUADRA DI RINFORZO
	72074 A	CLIP TENDITELO
	72066	DIVISORE FRONTALE
	346	ANGOLO STONDATO IN ALLUMINIO PRESSOFUSO
	5018	PIASTRA PER STAFFA A MURO
	5003	ATTACCO INTERNO PER STAFFA A MURO
	5004 I	ANGOLO CURVO IN PLASTICA E METALLO
	7008 K	TAPPO DI CHIUSURA
	DU 5190	GUARNIZIONE

PIASTRE

DISEGNO	DESCRIZIONE
	PIASTRA DI BASE ELLITTICA
	PIASTRA DI BASE RETTANGOLARE
	PIASTRA DI BASE QUADRATA
	PIASTRA DI BASE A CERCHIO
	PIASTRA DI BASE A BOOMERANG

PANNELLI

SPESSORE PLEX OPAL BIANCO	mm	2	2	4	5			
DMS. LASTRA	cm	200x100	300x200	300x200	300x200			
SPESSORE PLEX TRASPARENTE	mm	2	3	4	5	10	15	20
DMS. LASTRA	cm	200x100	300x200	300x200	300x200	300x200	300x200	300x200
SPESSORE PROTEZIONE TRASPARENTE	mm	0,05	1					
DMS. LASTRA	cm	70X100	100X140					
SPESSORE ALLUMINIO DIBOND	mm	2	3	4				
DMS. LASTRA	cm	300x150	300x200	400x150				
SPESSORE ALLUMINIO 12/10	mm	12/10						
DMS. BANDA	cm	150	200					
SPESSORE ALLUMINIO MARTELLATO	mm	8/10						
DMS. BANDA	cm	100	125					
DMS.TELO	cm	600x						

Le lastre in plexiglass opal bianco, trasparente o colorato sono disponibili anche nelle dimensioni cm.400x200, 500x200 e 600x200, ma solo a richiesta e salvo disponibilità.

TAPPI DI CHIUSURA - DIMENSIONE - LISTA ARTICOLI DI APPLICAZIONE

cm	Articoli							
60	306	307 T	317	340				
70	306	307 T	317	340				8131
80	306	307 T	317	340				
100			317					
120	305		107			7973 V		8131
150	305					7973 V		8131
A PROGETTO	305				400	7973 V		

PIASTRE DI BASE - DIMENSIONI (La dimensione deve superare di cm.20 circa la dimensione della base cui è applicata)

TONDE	cm	30	40	50				
ELLITTICHE	cm	70	80	90	100	120	140	170
BOOMERANG	cm	30						
RETTANGOLARI	cm	70	80	90	100	120	140	170

IMPIANTO LUMINOSO - DIMENSIONI ED ACCESSORI

NEON FLUORESCENTI	cm	60	90	120	150			
NEON SOFFIATO	cm	300	Dimensione massima per tubo sviluppato in linea retta					
NEON SOFFIATO		A PROGETTO Dimensione da determinare per tipo di lavorazione (lettere sagomate, ecc...)						

ELEMENTI E ACCESSORI

STAFFE - DIMENSIONI ED ACCESSORI

TUBOLARE SOSTEGNO	25 mm		
NUMERO STAFFE PER DMS. LATO	2 (100 cm)	3 (140 cm)	4 (300 cm)

PROFILATI - DIMENSIONI ED ACCESSORI

BARRE PROFILO	cm	605
BARRE ANGOLARE	cm	605

ACCESSORI MONTAGGIO - CODICI E DIMENSIONI

	Codici	Dimensioni
SQUADRA CONNESSIONE ANGOLI	5004 B	46 x 46 mm
SQUADRA CONNESSIONE ANGOLI	5004 T	54 x 54 mm
SQUADRA CONNESSIONE ANGOLI	5004 V	46,3 x 46,3 mm
SQUADRETTA DI RINFORZO	72004	103 x 103 mm
SQUADRETTA DI RINFORZO	72012	64 x 67 mm
MOLLA TECNOSCOTTO	323 E	
CLIPS TENDITELO	72074 A	
BASE PER STAFFA A MURO	5018	
CONNESSIONE PER STAFFA A MURO	5003	
DIVISORI PER FRONTALE A SEZIONE	72066	31
DIVISORI PER FRONTALE A SEZIONE	720366	33
DIVISORI PER FRONTALE A SEZIONE	72036	22

KIT STANDARD - ELEMENTI INCLUSI

PROFILATO	ACCESSORI MONTAGGIO	TAPPI DI CHIUSURA	PANNELLI	STAFFE (A MURO O A PARETE)	CLIPS TENDITELO	MOLLE TECNOSCOTTO	PIASTRA BASE
•	•	•			•	•	•